RECUPERE

Instituto de Recuperação Judicial e Falências

Relatório Mensal de Atividades

ART. 22, II, “C” DA LEI 11.101 DE 2005

Recuperação Judicial:

LIKKIDS Confecções LTDA e
A.R. Amorim Soluções LTDA

Processo n.: 5000759-03.2025.8.24.0536

Órgão Julgador: Juízo da Vara Regional de Falências, Recuperação Judicial e Extrajudicial de Jaraguá do Sul

Joinville, 08 de julho de 2026.

Sumário

01. **Introdução** — pg 04

02. **Cronograma Processual** — pg 05

03. **Operação** — pg 06
- Likkids Confecções Ltda — pg 06
- A.R. Amorim Soluções Ltda — pg 07
- Estrutura Societária das Recuperandas — pg 08

04. **Informações Financeiras E Contábeis Likkids** — pg 09
- Resultado econômico de Abril de 2026 — pg 09
- Margens e faturamento - Jan a Abril — pg 11
- Estrutura patrimonial e alavancagem – Abril de 2026 — pg 13

05. **Ativos Circulantes e Perfil das Dívidas** — pg 15
- Ativos circulantes em 30 de abril de 2026 — pg 15
- Passivo Circulante - Estrutura em abril de 2026 — pg 16
- Faturamento – De 2025 a abril de 2026 — pg 16

06. **Resultado — 1º Quadrimestre x Referências** — pg 19

07. **Produção: Março a Abril de 26** — pg 20
- Prod. Diária Março de 2026 — pg 20
- Prod. Diária Abril de 2026 — pg 22

08. **Estoque Em Abril De 2026** — pg 25

09. **Análise Contábil-Patrimonial — Janeiro a Abril de 2026** — pg 25

10. **Síntese Dos Aspectos Econômicos, Financeiros E Contábeis —Abril De 2026** — pg 26

11. **Passivo Fiscal Likkids** — pg 27

Sumário

12. **Financeiro E Contábil — A.R. Amorim Soluções Ltda** — *pg 29*

Faturamento — Contexto E Desenvolvimento ..... *pg 29*
Resultado Econômico (Lucros E Perdas) ..... *pg 30*
Custos E Despesas ..... *pg 31*
Liquidez, Recursos Para Operações E Dívidas ..... *pg 33*
Estrutura Patrimonial E Solvência ..... *pg 34*

13. **Diagnóstico E Consequências: Resumo** — *pg 36*

14. **Avaliação Do Passivo Fiscal Da A.R. Amorim— Situação Em Fevereiro De 2026** — *pg 37*

15. **Resumo Integrado — Likkids & A.R. Amorim** — *pg 39*

Resumo Dos Indicadores Consolidados —Abril De 2026 ..... *pg 39*
Pontos Essenciais A Considerar ..... *pg 40*

16. **Visita Técnica** — *pg 41*

17. **Considerações Finais** — *pg 42*

01 Introdução

Em cumprimento ao disposto no art. 22, II, “c” da Lei 11.101 de 2005, o presente Relatório Mensal de Atividades (RMA) reúne as informações operacionais, financeiras, econômicas das Recuperandas **LIKKIDS CONFECÇÕES LTDA** e **A.R. AMORIM SOLUÇÕES LTDA** relativo ao 1° quadrimestre de 2026.

O presente RMA foi elaborado com base nos documentos fornecidos pelas Recuperandas, mediante análise técnica contábil limitada às informações disponibilizadas pelas Recuperandas, de modo que no presente relatório estão registradas as principais informações processuais e financeiras da Recuperanda, analisadas pela administradora judicial.

Na oportunidade, a administradora judicial, Recupere – Instituto de Recuperação Judicial e Falências reitera a disponibilidade para prestação de esclarecimentos a qualquer interessado, ratificando atuação transparente, compromissada e ética, direcionada à preservação da empresa, com adequado atendimento aos direitos dos credores.

Informações adicionais ou complementares podem ser obtidas diretamente com a Administração Judicial, por intermédio do e-mail recuperelikkidsearamorim@gmail.com ou no site www.recupereadmjudicial.com.br.

02 Cronograma Processual

RECUPERE

Evento 1
14/10/2025
Pedido de conversão da RJ extrajudicial para RJ judicial (art. 51)

Evento 20
04/11/2025
Deferimento da recuperação judicial art. 52))

Evento 38
04/11/2025
Publicação edital (§ 1º, art. 52)

Evento 59
25/11/2025
Fim do prazo para habilitações e divergências (§ 1º, art. 7º)

Evento 76
30/12/2025
Plano de recuperação judicial

Evento 77
12/01/2026
Juntada da AJ, do relatório de fase administrativa de créditos e relação de credores (§ 2º, art. 7º)

Evento 87
15/01/2026
Publicação edital (§ 2º, art. 7º)

Evento 110
Fim do prazo para impugnações (art. 8º)
05/02/2026

Evento 89
15/01/2026
Publicação do edital para apresentação de objeções ao plano de recuperação judicial, com prazo de 30 (trinta) dias corridos (parágrafo único do art. 53 e art. 55) até 24/02/2026

Evento 121
Fim do prazo para objeções ao plano (art. 55)
24/02/2026

Evento 219
03/06/2026
Assembleia Geral de Credores em continuidade, realizada em 03/06/2026, com deliberação pela suspensão da AGC pelo prazo de 45 (quarenta e cinco) dias, portanto, até 08/07/2026.

À vista da **Decisão Interlocutória proferida no Evento 179,** proferida em 09/04/2026, que deferiu a prorrogação do stay period por mais 180 (cento e oitenta) dias, no que se refere à suspensão do curso da prescrição, das execuções e dos atos de constrição em face das Recuperandas, nos termos do art. 6º, § 4º, da Lei n. 11.101 de 2005, **registra-se que o prazo originalmente previsto se encerraria em 03/05/2026, passando o novo termo final a ser 30/10/2026.**

03 Operação

LIKKIDS Confecções LTDA

Atividade empresarial

A Recuperanda **Likkids Confecções Ltda,** fundada em 2018, surgiu com o propósito de atender ao mercado nacional de vestuário infantil.

Desde sua criação, a empresa vem se destacando no setor têxtil catarinense pela excelência na confecção e comercialização de roupas infantis, bem como pela atuação no modelo private label, mediante a produção em escala para outras marcas do segmento. Essa combinação de qualidade técnica e flexibilidade produtiva consolidou a Likkids como referência de confiabilidade e excelência no setor.

Com sede na cidade de Gaspar/SC, a Likkids mantém duas unidades operacionais: a primeira é voltada às atividades administrativas, de planejamento e controle da produção, talharia e confecção de amostras; a segunda concentra os setores de qualidade e expedição.

Atualmente, a empresa conta com quatro colaboradores diretos e uma rede de mais de cinquenta prestadores de serviços, distribuídos entre as áreas de criação, corte, costura, revisão, acabamento e controle de qualidade.

O corpo administrativo e comercial é responsável pela gestão das vendas e pelo relacionamento com clientes e fornecedores, assegurando o bom desempenho operacional e o fortalecimento da marca no mercado.

Paralelamente, os setores administrativo e comercial atuam de forma coordenada na gestão estratégica, no controle de insumos e na expansão de mercado, refletindo o comprometimento da empresa com a excelência operacional, a eficiência produtiva e a sustentabilidade do negócio.

A Likkids, além de desenvolver a atividade denominada private label, consistente na produção em escala de peças básicas e intermediárias para outras marcas do setor, também possui marcas próprias — **“Amada” e “Lik Boys”** — criadas com o propósito de oferecer ao consumidor final peças de design autoral, confeccionadas majoritariamente em tecidos planos e diferenciados.

LIKKIDS Confecções LTDA

Em complemento à sua estrutura física e produtiva, a Likkids consolidou-se também no ambiente digital, utilizando-o como importante canal de comunicação e vendas. Atualmente, conta com mais de 17 (dezessete) mil seguidores em sua página oficial no Instagram, espaço dedicado à divulgação de campanhas, coleções e bastidores do processo criativo.

Além disso, a empresa mantém parceria com a plataforma Posthaus, por meio da modalidade e-commerce, possibilitando a comercialização direta de seus produtos e potencializando suas estratégias de expansão e fidelização de clientes em todo o país.

A. R. Amorim Soluções LTDA

A segunda Recuperanda, A.R. Amorim Soluções Ltda, foi constituída com o objetivo de prestar serviços de apoio administrativo e operacional ao segmento têxtil, surgindo da necessidade de profissionalizar e otimizar as rotinas internas de gestão da Likkids. O crescimento e a ampliação das operações da matriz demandaram a criação de uma estrutura de suporte especializada, voltada à eficiência e ao controle das atividades administrativas.

A A.R. Amorim conta com colaboradores diretos, que atuam em funções estratégicas nas áreas administrativa, operacional e de gestão de pessoas, garantindo o funcionamento contínuo e eficiente das operações do grupo. Sua atuação é essencial para a integração dos processos, a coordenação das etapas produtivas e o aumento da produtividade, contribuindo para a sustentabilidade e o equilíbrio das atividades empresariais.

Estrutura Societária das Recuperandas

A Recuperanda **LIKKIDS CONFECÇÕES LTDA** possui inscrição no CNPJ n. 29.651.506/0001-42, com sede na Rua Rodolfo Vieira Pamplona, n. 2116, Gaspar Mirim, Gaspar/SC, CEP 89112-670. Sua estrutura societária é composta pelo sócio-administrador **PEDRO HENRIQUE ROCHA,** conforme contrato social anexado no Evento 1 - DOCUMENTACAO7 nos autos da recuperação judicial, dos autos da recuperação judicial, consoante dados a seguir expostos:

LIKKIDS Confecções LTDA
CNPJ n. 29.651.506/0001-42

PEDRO HENRIQUE ROCHA
CPF n. 030.335.109-81

A Recuperanda **A.R. AMORIM SOLUÇÕES LTDA** possui inscrição no CNPJ n. 39.235.324/0001-44, com sede na Rua 7 de Setembro, n. 500, Sete de Setembro, Gaspar/SC, CEP 89114-840. Sua estrutura societária é composta pela sócia-administradora **ELIANE APARECIDA DE SOUZA,** conforme contrato social anexado no Evento 1 - DOCUMENTACAO7 nos autos da recuperação judicial, consoante dados a seguir expostos:

A. R. Amorim Soluções LTDA
CNPJ n. 39.235.324/0001-44

ELIANE APARECIDA DE SOUZA
CPF n. 024.985.579-89

04

Informações Financeiras e Contábeis Likkids

Resultado econômico de Fevereiro de 2026

CONTA	VALOR
Receita operacional bruta	1.493.337,17
(--) Deduções (impostos + devoluções)	(321.913,18)
Receita operacional líquida	1.171.423,99
(--) Custos (CMV)	(14.925,14)
Lucro bruto	1.156.498,85
(--) Despesas operacionais	(440.332,15)
(--) Despesas financeiras	(72.471,80)
(--) Despesas tributárias	(1.462,85)
(+) Receitas financeiras	4.514,61
Lucro do período	468.350,03

A seguir, gráfico:

Receita x Despesas x Resultado - Likkids
1° Quadrimestre 2026

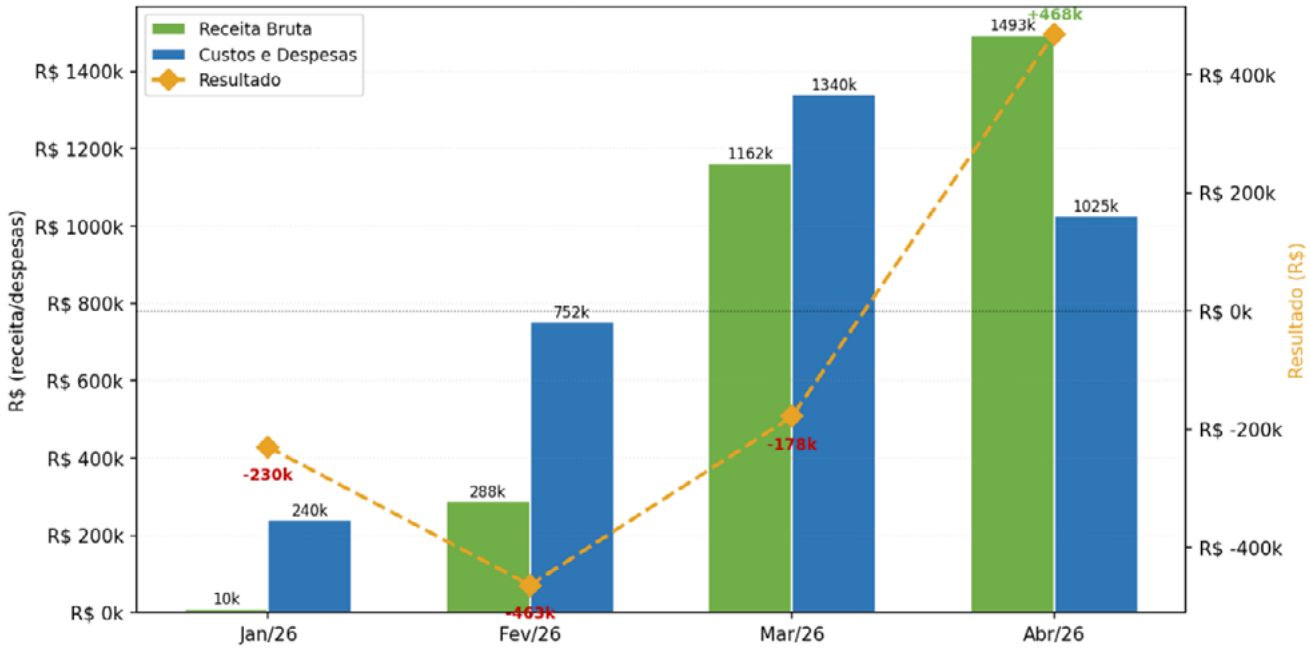

Abril de 2026 marcou reversão expressiva no desempenho da Likkids. A empresa registrou receita operacional bruta de R$ 1.493.337,17, o maior faturamento mensal desde a interrupção das operações no segundo semestre de 2025, resultando em lucro líquido de R$ 468.350,03 no período.

A receita líquida de R$ 1.171.423,99, após deduções, sustentou lucro bruto de R$ 1.156.498,85, demonstrando que a margem bruta operacional permanece saudável quando o volume de faturamento é adequado. As despesas operacionais de R$ 440.332,15 foram absorvidas pelo volume de receitas, encerrando o período com resultado positivo pela primeira vez no quadrimestre.

Leitura econômica

- A recuperação do faturamento em abril confirma que a capacidade produtiva está sendo convertida em receitas de forma mais eficiente. O patamar de R$ 1,4 milhão, embora ainda abaixo da média de R$ 1,9 milhão registrada em 2025, representa indício de retomada consistente.

Leitura técnica

- O lucro de R$ 468.350,03 em abril representa virada fundamental em relação ao padrão de prejuízos acumulados desde outubro de 2025.
- A redução do CMV para R$ 14.925,14 indica melhoria na gestão dos custos de produção e entrega.
- As despesas financeiras de R$ 72.471,80 seguem como ponto de atenção, reflexo do endividamento bancário acumulado. Do ponto de vista econômico, a empresa opera com forte desequilíbrio entre receitas e despesas. A estrutura atual exige um nível de faturamento significativamente superior ao observado para que se atinja o ponto de equilíbrio.

Margens e faturamento – Janeiro a abril de 2026

PERÍODO	FATURAMENTO	VARIAÇÃO VS. MÉDIA 2025
Média mensal 2025	1.899.242,08	-
Janeiro/2026	10.231,18	-99,5%
Fevereiro/2026	288.271,94	-84,8%
Março/2026	978.964,52	-48,5%
Abril/2026	1.415.202,02	-25,5%

A seguir, gráfico:

Faturamento Likkids - 1° Quadrimestre 2026

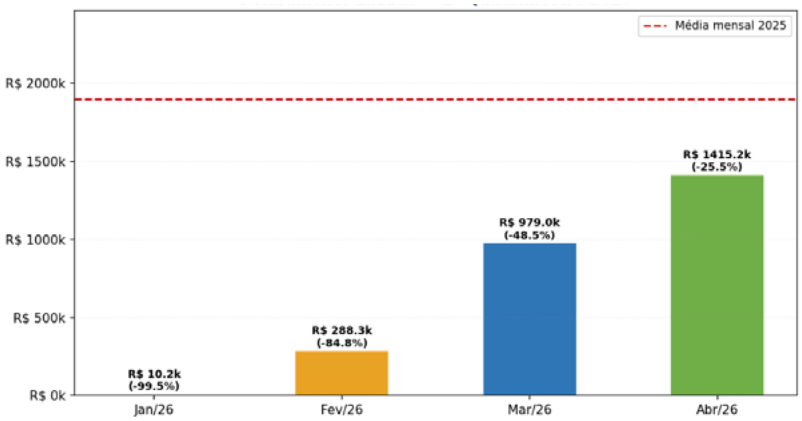

Faturamento Likkids - Janeiro e Abril/26

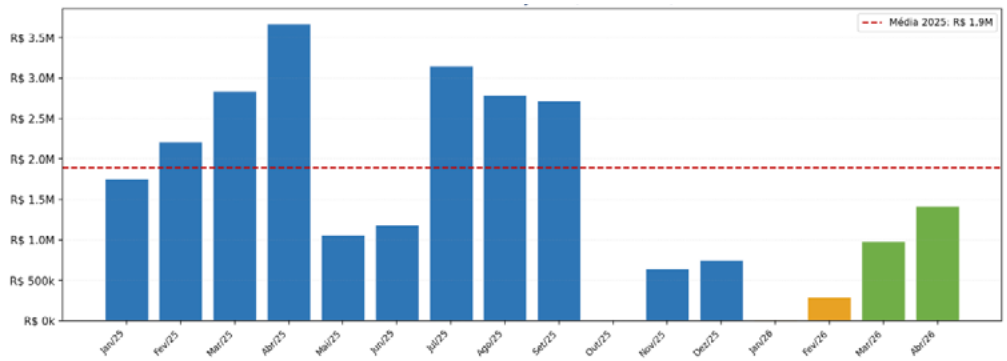

O quadrimestre de 2026 evidencia trajetória de recuperação progressiva, com aceleração expressiva a partir de março. Em janeiro, o faturamento foi praticamente nulo; em abril, atingiu R$ 1.415.202,02, reduzindo a defasagem em relação à média de 2025 para apenas 25,5%.

Leitura econômica

- A curva de faturamento configura uma “retomada em rampa”, com crescimento consistente mês a mês. Caso o ritmo de março e abril se mantenha no segundo trimestre, a empresa poderá retornar ao patamar médio de 2025 já em meados do ano.

Estrutura patrimonial e alavancagem – Abril de 2026

ITEM	ABRIL DE 2026	MARÇO DE 2026	FEVEREIRO DE 2026
Ativo total	R$ 15.300.688,48	R$ 14.176.949,82	R$ 13.758.838,21
Ativo circulante	R$ 12.999.807,18	R$ 11.876.068,52	R$ 11.457.956,91
Ativo não circulante	R$ 2.300.881,30	R$ 2.300.881,30	R$ 2.300.881,30
Passivo circulante	R$ 10.871.168,10	R$ 10.394.176,10	R$ 10.261.114,40
Passivo não circulante	R$ 3.879.369,22	R$ 3.879.369,22	R$ 3.961.170,35
Passivo total	R$ 14.832.338,45	R$ 14.355.346,45	R$ 14.222.284,75
Patrimônio líquido	R$ 468.350,03	R$ 81.801,13	(R$ 463.446,54)

INDICADOR	ABRIL DE 2026	MARÇO DE 2026	FEVEREIRO DE 2026	JANEIRO DE 2026
Liquidez corrente (AC/PC)	1,2	1,14	1,12	1,14
Passivo/Ativo	0,97	1,01	1,03	1,02
Patrimônio Líquido	R$ 468.350	R$ 81.801	(R$ 463.447)	R$ 81.801

A seguir, gráfico:

Estrutura Patrimonial - Likkids Dez/2025 a Abril/2026

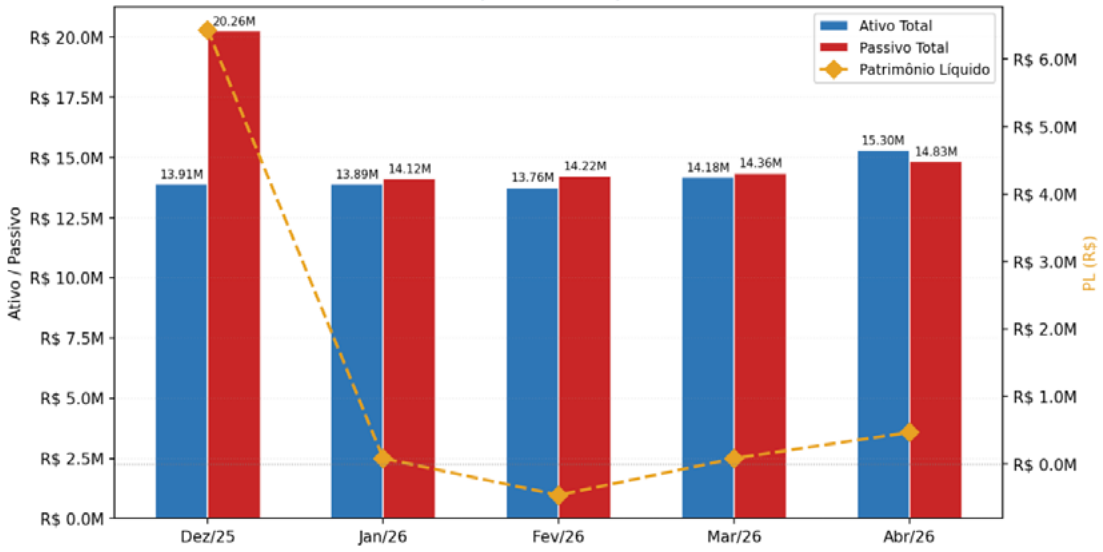

A estrutura patrimonial de abril registra melhora expressiva. O patrimônio líquido voltou a ser positivo, no valor de R$ 468.350,03, revertendo a insolvência técnica verificada em fevereiro. O indicador Passivo/Ativo caiu para 0,97, abaixo de 1,0 pela primeira vez no quadrimestre.

Leitura econômica

- A recuperação patrimonial de abril sinaliza um reequilíbrio entre ativos e passivos. Contudo, a concentração do passivo circulante em fornecedores, no valor de R$ 5.000.365,05, e em empréstimos bancários, no valor de R$ 4.149.905,71, exige atenção contínua à gestão de caixa.

05 Ativos Circulantes e Perfil das Dívidas

Ativos circulantes em 30 de abril de 2026

Principais linhas:

Caixa + bancos + aplicações imediatas: R$ 30.988,24;

Contas a receber líquido: R$ 1.825.384,41:

- **Clientes brutos:** R$ 59.803.302,50;
- **Provisão para créditos de liquidação duvidosa:** R$ 57.977.918,09;
- **Outros clientes a receber:** R$ 500.000,00;

Estoques (matéria-prima): R$ 6.751.802,08 — valor praticamente estável desde dezembro 2025, sem evidência de giro;

Empréstimos concedidos a terceiros: R$ 3.790.928,88 (redução de R$ 65,8 mil vs. janeiro de 2026);

Outros ativos de curto prazo: R$ 100.703,57.

Leitura do ativo

- O ativo circulante cresceu significativamente em abril, passando de R$ 11.876.068,52 em março para R$ 12.999.807,18. Esse aumento foi impulsionado principalmente pelas contas a receber. Contudo, 96,9% dos créditos brutos estão provisionados como devedores duvidosos, e o estoque de matéria-prima não registra movimentação contábil desde dezembro de 2025.

Passivo Circulante - Estrutura em abril de 2026

GRUPO	ABRIL DE 2026	MARÇO DE 2026	FEVEREIRO DE 2026
Fornecedores	R$ 5.000.365,05	R$ 4.825.021,13	R$ 4.811.003,51
Empréstimos bancários CP	R$ 4.149.905,71	R$ 4.149.905,71	R$ 4.149.905,71
Obrigações trabalhistas	R$ 307.490,01	R$ 285.736,30	R$ 278.539,65
Obrigações tributárias	R$ 1.397.728,00	R$ 1.117.833,63	R$ 186.082,22
Outras contas a pagar	R$ 15.679,33	R$ 15.679,33	R$ 835.582,31
TOTAL	**R$ 10.871.168,10**	**R$ 10.394.176,10**	**R$ 10.261.114,40**

A seguir, gráfico:

Passivo Circulante - Likkids - Abril/2026 / Total: R$ 10.87M

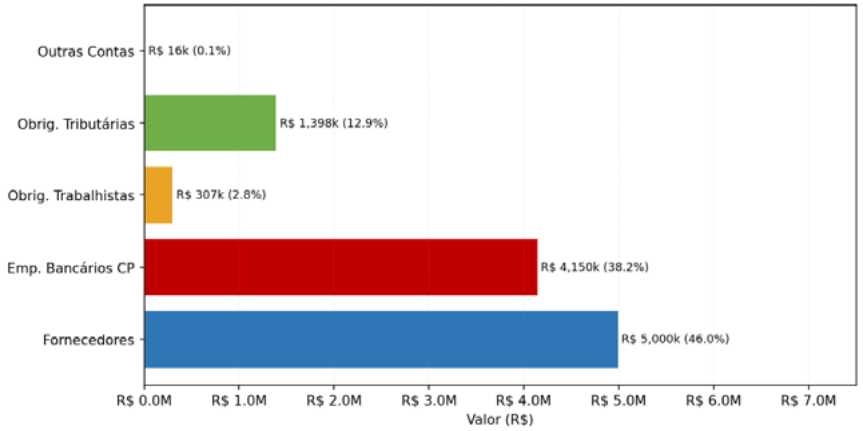

Leitura passivo

O passivo circulante cresceu R$ 477 mil entre março e abril, com destaque para as obrigações tributárias, que passaram de R$ 1.117.833,63 para R$ 1.397.728,00, e para fornecedores, que atingiram R$ 5.000.365,05. Os empréstimos bancários permaneceram estáveis em R$ 4.149.905,71, sem amortização registrada.

Faturamento – De 2025 a abril de 2026

MÊS/ANO	FATURAMENTO (R$)
Janeiro de 2025	R$ 1.757.023,27
Fevereiro de 2025	R$ 2.216.681,09
Março de 2025	R$ 2.838.389,02
Abril de 2025	R$ 3.671.726,53
Maio de 205	R$ 1.065.647,52
Junho de 2025	R$ 1.186.677,28
Julho de 2025	R$ 3.150.644,82
Agosto de 2025	R$ 2.785.650,30
Setembro de 2025	R$ 2.720.243,90
Outubro de 2025	R$ 0,00
Novembro de 2025	R$ 643.206,85
Dezembro de 2025	R$ 755.014,32
Total 2025	**R$ 22.790.904,90**
Janeiro de 2026	R$ 10.231,18
Fevereiro de 2026	R$ 288.271,94
Março de 2026	R$ 978.964,52
Abril de 2026	R$ 1.415.202,02
Total do 1º Quadrimestre de 2026	**R$ 2.692.669,66**

Ativos Circulantes e Perfil das Dívidas

O histórico evidencia a gravidade da crise operacional de outubro de 2025. O total do 1º quadrimestre de 2026, de R$ 2.692.669,66, representa 11,8% do faturamento total de 2025 e 25,7% do registrado no mesmo período do ano anterior, de R$ 10.483.819,91, embora apresente trajetória de clara aceleração.

06

Resultado – 1º Quadrimestre 2026 VS. Referências

PERÍODO	RECEITAS (R$)	CUSTOS E DESPESAS (R$)	RESULTADO (R$)
Média mensal 2025	R$ 1.899.242,08	R$ 2.416.067,00	-R$ 516.825,00
Janeiro de 2026	R$ 10.231,18	R$ 240.154,00	-R$ 229.922,42
Fevereiro de 2026	R$ 288.271,94	R$ 752.080,00	-R$ 463.446,54
Março de 2026	R$ 1.161.957,65	R$ 1.340.354,28	-R$ 178.396,63
Abril de 2026	R$ 1.493.337,17	R$ 1.024.987,14	R$ 468.350,03
Acumulado 1º Quadrimestre de 2026	R$ 2.953.797,94	R$ 3.357.575,42	-R$ 403.777,54

Leitura técnica

- O prejuízo acumulado no 1º quadrimestre de 2026 totalizou R$ 403.777,54, valor inferior aos R$ 693.368,96 registrados apenas nos dois primeiros meses do ano.
- A virada de abril compensou parcialmente os prejuízos anteriores. O ponto de equilíbrio, estimado entre R$ 1,1 milhão e R$ 1,2 milhão de receita bruta, foi superado pela primeira vez em abril de 2026.

Leitura econômica

- A obtenção de lucro em abril representa um marco relevante. Com faturamento acima de R$ 1,4 milhão, a estrutura de custos é absorvida e ainda gera resultado positivo. O desafio, agora, é manter e ampliar de forma sustentada esse nível de operação.

07

Produção: Março a Abril de 2026

Produção diária – Março de 2026

DIA	PRODUÇÃO (PEÇAS)	DIA	PRODUÇÃO (PEÇAS)
02/03/2026	36.239	17/03/2026	34.780
03/03/2026	69.465	18/03/2026	36.541
04/03/2026	63.108	19/03/2026	20.833
05/03/2026	37.056	20/03/2026	18.744
06/03/2026	24.301	23/03/2026	9.362
07/03/2026	1.716	24/03/2026	60.425
09/03/2026	68.780	25/03/2026	50.790
10/03/2026	37.131	26/03/2026	35.581
11/03/2026	30.562	27/03/2026	49.672
12/03/2026	56.143	28/03/2026	5.243
13/03/2026	35.330	30/03/2026	39.403
16/03/2026	45.840	31/03/2026	242.745

Produção: Março a Abril de 2026

INDICADOR	VALOR
Total de peças produzidas	1.108.790
Dias com produção	23
Dias sem produção (fins de semana/paradas)	8
Média por dia útil	48.208 pçs
Pico diário (31/03)	242.745 pçs

Produção Diária - Likkids - Março/2026 I Total: 1.109,790

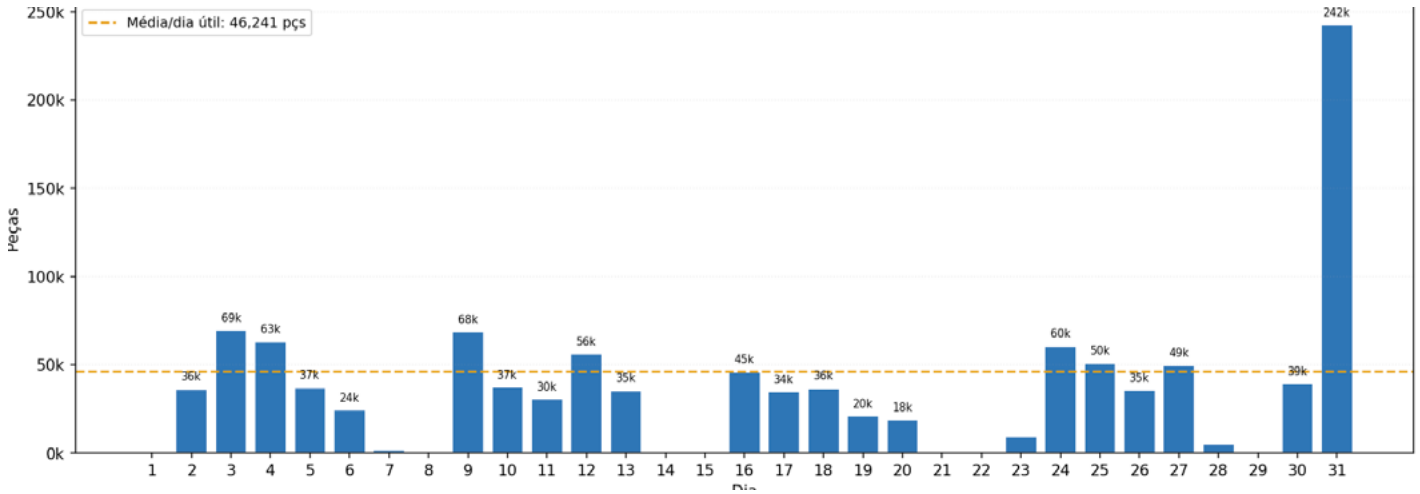

A produção de 1.108.790 peças em março foi a maior do quadrimestre, com pico de 242.745 peças no dia 31.

A média foi de 48.208 peças por dia útil, representando crescimento de 7,1% em relação a fevereiro, quando a média foi de 45.005 peças por dia. Os oito dias sem produção corresponderam exclusivamente a finais de semana, sem paradas não programadas.

Produção diária – Abril de 2026

DIA	PRODUÇÃO (PEÇAS)	DIA	PRODUÇÃO (PEÇAS)
06/04/2026	10.516	20/04/2026	74
07/04/2026	26.728	22/04/2026	45.409
08/04/2026	22.237	23/04/2026	59.839
09/04/2026	15.905	24/04/2026	38.607
10/04/2026	17.520	25/04/2026	20.594
13/04/2026	62.280	27/04/2026	60.962
14/04/2026	68.891	28/04/2026	53.181
15/04/2026	117.137	29/04/2026	45.107
16/04/2026	47.231	30/04/2026	31.218
17/04/2026	16.214	—	—
18/04/2026	11.956	—	—

INDICADOR	VALOR
Total de peças produzidas	863.560
Dias com produção	20
Dias sem produção (fins de semana/feriados)	10
Média por dia útil	43.178 pçs
Pico diário (15/04)	117.137 pçs

A seguir, gráfico:

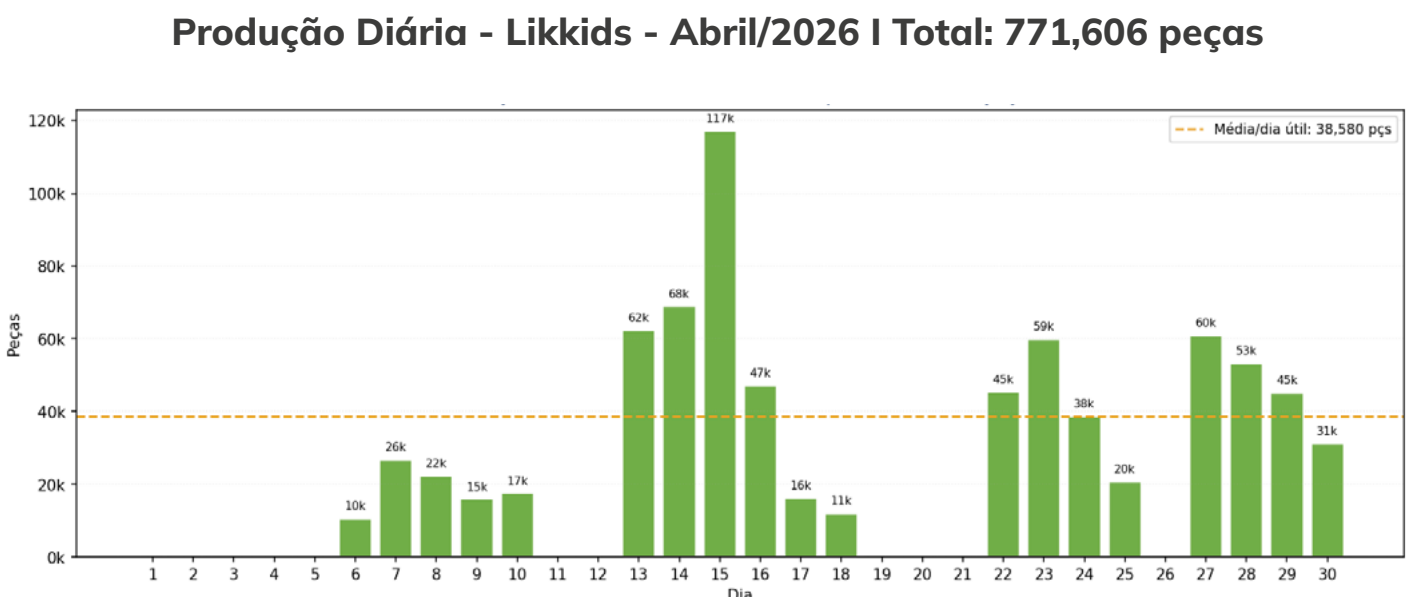

Produção Mensal - Likkids 1° Quadrimestre 2026

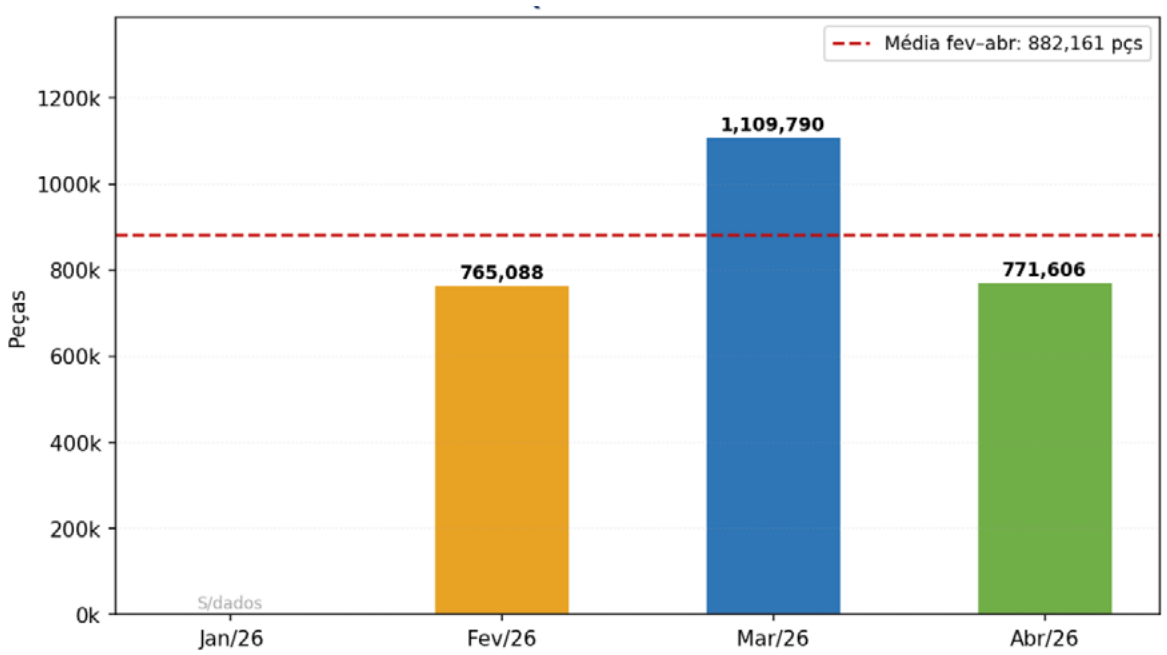

• A produção de abril, de 863.560 peças, foi inferior à de março, de 1.108.790 peças, representando queda de 22,1%, explicada pelos feriados e pela ausência de produção nos primeiros dias do mês.

• O pico de 117.137 peças em 15/04 confirma a preservação da capacidade produtiva.

• Diferentemente dos primeiros meses do ano, abril demonstrou correlação positiva entre produção e faturamento, indicando maior eficiência na cadeia produção–venda–faturamento.

08 Estoque em Abril de 2026

A matéria-prima contábil, conforme balancete de abril de 2026, totalizou R$ 6.751.802,08, valor praticamente idêntico ao registrado em dezembro de 2025, de R$ 6.751.748,62, indicando ausência de giro relevante em quatro meses. A movimentação de entrada no período foi de R$ 27,46, valor residual e sem compras expressivas de insumos. Os estoques físicos estão distribuídos nos grupos Fios (Gr. 10), Malha Colorida (Gr. 08), Malha Crua (Gr. 14) e Malha Tingida (Gr. 15).

Leitura

A imobilização de R$ 6,75 milhões em matéria-prima, sem giro contábil há quatro meses, indica que as baixas de estoque não estão sendo lançadas regularmente. Esse é um aspecto relevante no contexto da recuperação judicial, pois representa risco de divergência entre os saldos físicos e contábeis.

09

Análise Contábil- Patrimonial- Janeiro a Abril de 2026

INDICADOR	DEZEMBRO DE 2025	JANEIRO DE 2026	FEVEREIRO DE 2026	MARÇO DE 2026	ABRIL DE 2026
Ativo total (R$)	R$ 13.905.180,00	R$ 13.893.652,00	R$ 13.758.838,00	R$ 14.176.950,00	R$ 15.300.688,00
Passivo total (R$)	R$ 20.255.178,00	R$ 14.123.574,00	R$ 14.222.285,00	R$ 14.355.346,00	R$ 14.832.338,00
Patrimônio líquido (R$)	R$ 6.431.799,00	R$ 81.801,00	-R$ 463.447,00	R$ 81.801,00	R$ 468.350,00
Liquidez corrente	R$ 1,16	R$ 1,14	R$ 1,12	R$ 1,14	R$ 1,20
Passivo/Ativo	R$ 1,46	R$ 1,02	R$ 1,03	R$ 1,01	R$ 0,97
Faturamento (R$)	R$ 755.014,00	R$ 10.231,00	R$ 288.272,00	R$ 978.965,00	R$ 1.415.202,00
Resultado (R$)	-R$ 822.290,00	-R$ 229.922,00	-R$ 463.447,00	-R$ 178.397,00	R$ 468.350,00

- A série histórica confirma a reversão estrutural observada em abril de 2026, com patrimônio líquido positivo e indicador Passivo/Ativo inferior a 1,0.
- A liquidez corrente de 1,20 representa o melhor nível do quadrimestre, com melhora consistente desde fevereiro, quando era de 1,12.
- A queda do passivo total entre dezembro de 2025 e janeiro de 2026 refletiu ajustes contábeis de encerramento do exercício, e não o pagamento de dívidas.

10

Passivo Fiscal Likkids

ESFERA	VALOR
Município	309,75
Receita Federal	1.874.537,96
SEFAZ — Santa Catarina	670.365,50
Total Passivo Fiscal Passível de Parcelamento	2.545.213,21
Receita Federal Parcelado	0
Total Geral	2.545.213,21

- O passivo fiscal totaliza R$ 2.545.213,21, sendo 73,6% junto à Receita Federal e 26,3% junto à SEFAZ-SC.
- Não há parcelamentos fiscais ativos, indicando que os débitos ainda não foram negociados em programas como REFIS ou PERT.
- A postergação da regularização tende a elevar o saldo devedor em razão da incidência de juros e multas.

11

Síntese dos Aspectos Econômicos, Financeiros e Contábeis – Abril de 2026

DIMENSÃO	SITUAÇÃO EM ABRIL DE 2026
Econômica (resultado)	Lucro de R$ 468.350,03 — primeira reversão positiva do quadrimestre
Faturamento	R$ 1.415.202,02 — 25,5% abaixo da média 2025, mas trajetória crescente
Produção	863.560 peças — operação ativa, com conversão efetiva em faturamento
Financeira (endividamento)	Passivo total R$ 14,8 mi; Passivo/Ativo = 0,97 (abaixo de 1,0 pela 1ª vez)
Contábil (balanço)	Estoque MP R$ 6,75 mi sem baixa; empréstimos a terceiros R$ 3,79 mi
Patrimonial (solvência)	PL positivo R$ 468.350 — reversão da insolvência técnica de fev/2026
Fiscal	Passivo fiscal R$ 2.545.213,21; sem parcelamentos ativos

12 Financeiro e Contábil – A. R. Amorim Soluções LTDA

Faturamento — Contexto e Desenvolvimento

O relatório de faturamento consolidado de janeiro a abril de 2026, referente ao CNPJ 39.235.324/0001-44, confirma receita operacional igual a zero em todos os quatro meses do quadrimestre.

PERÍODO	RECEITA OPERACIONAL (R$)	CUSTOS E DESPESAS (R$)	RESULTADO (R$)
Janeiro a Fevereiro de 2026 (acumulado)	0	R$ 241.091,17	-R$ 241.091,17
Março de 2026	0	R$ 382.935,65	-R$ 382.935,65
Abril de 2026	0	R$ 519.440,78	-R$ 517.389,26
Acumulado 1º Quadrimestre de 2026	0	R$ 1.143.468,20	-R$ 1.141.416,08

A ausência total de receitas confirma a plena inatividade operacional. O prejuízo acumulado no quadrimestre, de R$ 1.141.416,08, é integralmente financiado por empréstimos de terceiros, configurando queima pura de caixa, sem qualquer contrapartida comercial.

Resultado Econômico (Lucros e Perdas)

DRE — Março de 2026:

CONTA	VALOR (R$)
Receita operacional bruta	R$ 0,00
(--) Despesas trabalhistas (sal., férias, 13º, rescisões)	-R$ 347.684,00
(--) Encargos sociais (FGTS)	-R$ 31.703,11
(--) Despesas gerais	-R$ 1.746,11
(--) Despesas financeiras	-R$ 1.757,71
(--) Despesas tributárias (IOF)	-R$ 44,72
Prejuízo do período	-R$ 382.935,65

A seguir gráfico:

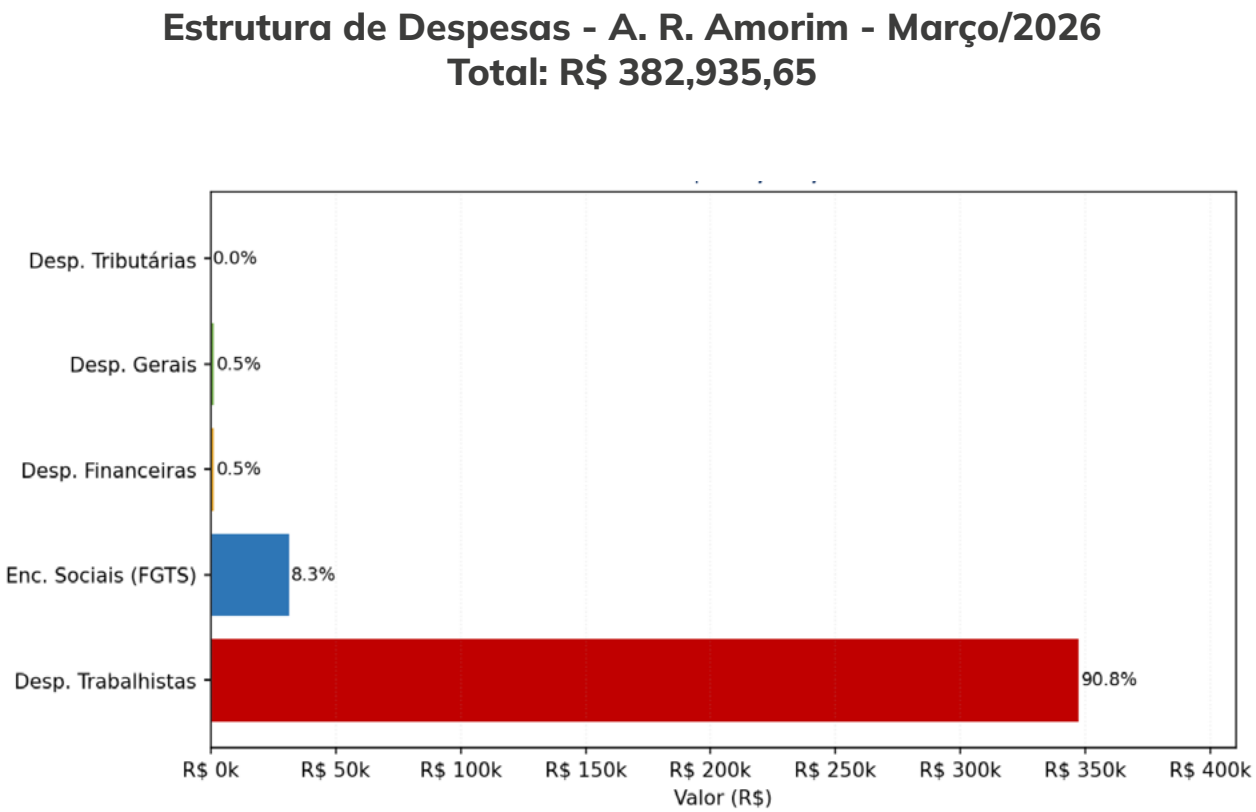
Estrutura de Despesas - A. R. Amorim - Março/2026
Total: R$ 382,935,65
Desp. Tributárias
0.0%
Desp. Gerais
0.5%
Desp. Financeiras
0.5%
Enc. Sociais (FGTS)
8.3%
Desp. Trabalhistas
90.8%
R$ 0k
R$ 50k
R$ 100k
R$ 150k
R$ 200k
R$ 250k
R$ 300k
R$ 350k
R$ 400k
Valor (R$)

DRE — Abril de 2026:

CONTA	VALOR (R$)
Receita operacional bruta	R$ 0,00
(+) Outras receitas não operacionais	R$ 2.051,52
Receita líquida	R$ 2.051,52
(--) Despesas trabalhistas (sal., férias, 13º, rescisões)	-R$ 469.669,17
(--) Encargos sociais (FGTS + multa rescisória)	-R$ 42.117,65
(--) Despesas gerais	-R$ 4.708,96
(--) Despesas financeiras	-R$ 2.502,35
(--) Despesas tributárias (IOF)	-R$ 53,92
(--) Custos (compra de mercadorias)	-R$ 388,73
Prejuízo do período	-R$ 517.389,26

A seguir gráfico:

Estrutura de Despesas - A. R. Amorim - Abril/2026
Total: R$ 519,052,05

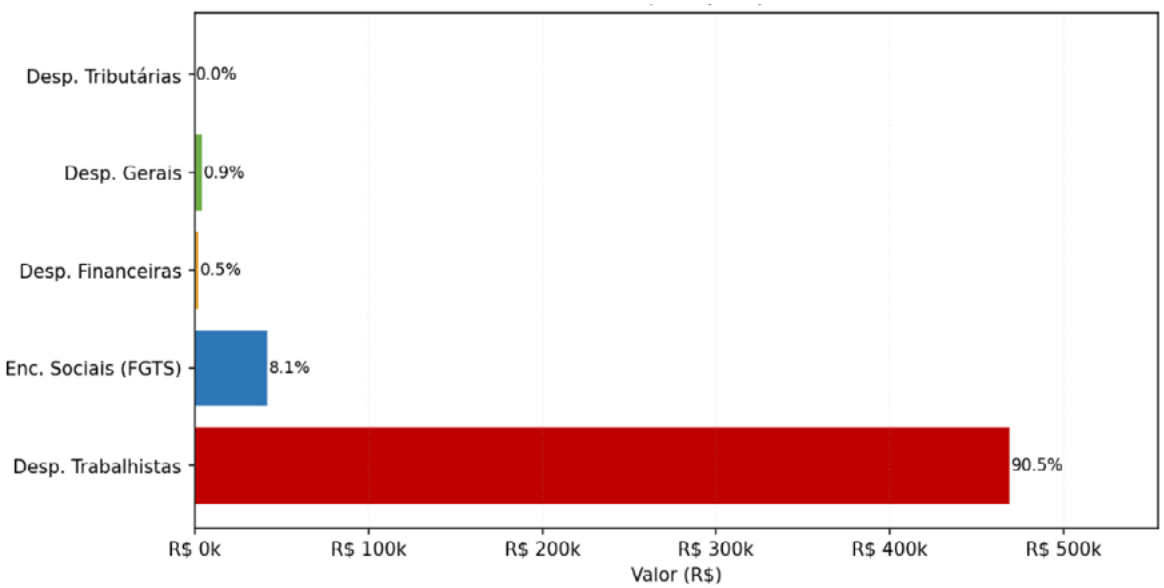

Análise

Em março, as despesas trabalhistas totalizaram R$ 347.684,00, correspondendo a 90,8% do total, o que indica a manutenção do quadro funcional sem geração de receita. Em abril, houve escalada para R$ 469.669,17, incorporando rescisões e multas rescisórias, o que pode reduzir os custos mensais nos períodos seguintes. O prejuízo de abril, de R$ 517.389,26, cresceu 35,1% em relação a março, quando havia sido de R$ 382.935,65.

Custos e Despesas — Distribuição Proporcional

INDICADOR	MARÇO DE 2026	%	ABRIL DE 2026	%
Despesas trabalhistas	R$ 347.684,00	90,80%	R$ 469.669,17	90,60%
Encargos sociais (FGTS + multa)	R$ 31.703,11	8,30%	R$ 42.117,65	8,10%
Despesas gerais	R$ 1.746,11	0,50%	R$ 4.708,96	0,90%
Despesas financeiras	R$ 1.757,71	0,50%	R$ 2.502,35	0,50%
Despesas tributárias	R$ 44,72	0,00%	R$ 53,92	0,00%
Custos (mercadorias)	R$ 0,00	0,00%	R$ 388,73	0,10%
TOTAL	R$ 382.935,65	100,00%	R$ 519.440,78	100,00%

As despesas trabalhistas e os encargos representaram 99,1% do total em março e 98,7% em abril, indicando que a principal alavanca de redução de custos está na reestruturação da folha. As rescisões registradas em abril sinalizam redução do quadro funcional, de modo que os meses seguintes devem apresentar queda relevante no patamar mensal de despesas. Já as despesas gerais e financeiras representam menos de 1,5% do total, razão pela qual cortes nesses grupos teriam impacto mínimo.

Liquidez, Recursos para Operações e Dívidas

Caixa e ativo circulante — Abril de 2026:

ATIVO CIRCULANTE	VALOR (R$)
Caixa	R$ 4.502,32
Bancos (saldo negativo)	-R$ 5.295,68
Aplicações de liquidez imediata	R$ 5.116,48
Contas a receber (Likkids)	R$ 47.860,00
Total ativo circulante	R$ 52.183,12

Passivo circulante — Abril de 2026:

PASSIVO CIRCULANTE	VALOR (R$)
Fornecedores	R$ 3.318,44
Empréstimos bancários	R$ 201.955,22
Empréstimos de terceiros	R$ 4.013.321,30
Obrigações trabalhistas	R$ 300.698,17
Obrigações tributárias	R$ 32.909,59

- Caixa efetivo (caixa + aplicações): R$ 9.618,80 — insuficiente para cobrir qualquer obrigação relevante.
- Bancos correntes com saldo negativo (R$ 5.295,68) — uso de limite ou saques pendentes.
- “Empréstimos de terceiros” = R$ 4.013.321,30 (88,2% do PC) — novo crescimento de R$ 107.806 em relação a março.
- Liquidez corrente = 0,011; razão caixa/PC = 0,002 (0,2%) — situação de liquidez imediata crítica.

Estrutura Patrimonial e Solvência

COMPONENTE	ABRIL DE 2026	MARÇO DE 2026	JAN A FEV DE 2026
Capital social integralizado	R$ 20.000,00	R$ 20.000,00	R$ 20.000,00
Prejuízos acumulados históricos	-R$ 3.996.167,33	-R$ 3.996.167,33	-R$ 3.996.167,33
Resultado do período (acumulado)	-R$ 517.389,26	-R$ 382.935,65	-R$ 241.091,17
Patrimônio líquido total	-R$ 517.389,26	-R$ 382.935,65	-R$ 241.091,17

Evolução de Patrimônio Líquido - A. R. Amorim - 1° Quadrimestre

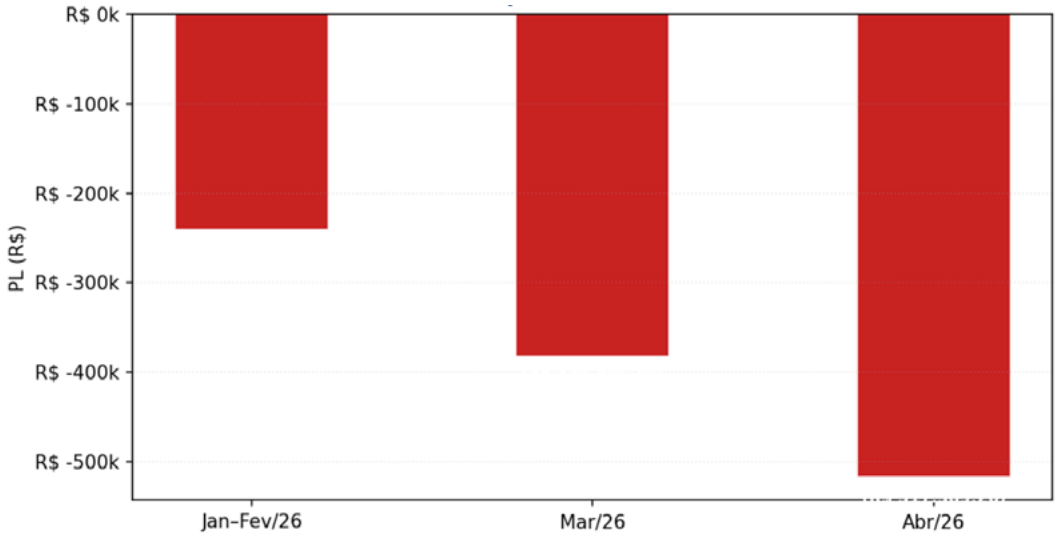

- PL negativo de R$ 517.389,26 em abril — deterioração de R$ 134.453,61 vs. março.
- Prejuízos acumulados históricos de R$ 3.996.167,33 superam 199,8x o capital social (R$ 20.000,00).
- Passivo total (R$ 576.035,39) supera o ativo total (R$ 58.646,13) em 9,8 vezes — insolvência contábil severa.

13

Diagnóstico e Consequências: Resumo

DIMENSÃO	DIAGNÓSTICO
Econômica	Faturamento zero; prejuízo acumulado de R$ 1.141.416,08 por manutenção de folha sem contrapartida
Financeira	PC de R$ 4.552.202,72 contra ativo de R$ 58.646,13; caixa de R$ 9.618,80; LC = 0,011
Patrimonial	PL negativo de R$ 517.389,26; passivo 9,8x maior que o ativo — insolvência severa
Operacional	Empresa em modo standby consumindo recursos via empréstimos de terceiros
Pessoal	Rescisões em abril indicam redução do quadro — pode reduzir despesas nos próximos meses

14 Avaliação do Passivo Fiscal A. R. Amorim

ESFERA / TRIBUTO	VALOR
Total Passivo Fiscal Passível de Parcelamento	R$ 0,00
Receita Federal Parcelado — Saldo Devedor	R$ 33.451,25
TOTAL GERAL	**R$ 33.451,25**

- Passivo fiscal de R$ 33.451,25 — inteiramente constituído por parcelamento ativo junto à RFB — situação mais regular que a da Likkids.
- Não há débitos passíveis de parcelamento não negociados.

15

Resumo Integrado – Likkids e A. R. Amorim

Resumo dos Indicadores Consolidados — Abril de 2026

INDICADOR	LIKKIDS - ABRIL DE 2026	A.R. AMORIM – ABRIL DE 2026
Faturamento (R$)	R$ 1.415.202,02	R$ 0,00
Receita líquida (R$)	R$ 1.171.423,99	R$ 0,00
Resultado do período (R$)	R$ 468.350,03	-R$ 517.389,26
Ativo total (R$)	R$ 15.300.688,48	R$ 58.646,13
Passivo circulante (R$)	R$ 10.871.168,10	R$ 4.552.202,72
Patrimônio líquido (R$)	R$ 468.350,03	-R$ 517.389,26
Liquidez corrente	R$ 1,20	R$ 0,01
Passivo/Ativo	R$ 0,97	R$ 9,82
Produção (peças)	R$ 863.560,00	-
Passivo fiscal total (R$)	R$ 2.545.213,21	R$ 33.451,25

Pontos Essenciais a Considerar - 1º Quadrimestre de 2026

PRIORIDADE	EMPRESA	PONTO DE ATENÇÃO
Crítico	A.R. Amorim	Faturamento zero em 4 meses; prejuízo acumulado R$ 1.141.416,08; LC = 0,011
Crítico	A.R. Amorim	PC R$ 4.552.202,72 vs. ativo R$ 58.646,13 — insolvência severa (PC = 9,8x o ativo)
Crítico	A.R. Amorim	Empréstimos de terceiros R$ 4.013.321,30 = 88,2% do PC — risco de execução imediata
Relevante	Likkids	Passivo fiscal R$ 2.545.213,21 sem parcelamentos ativos — risco de crescimento por juros e multas
Relevante	Likkids	Estoque MP R$ 6,75 mi sem baixa contábil desde dez/2025 — risco de divergência físico x contábil
Relevante	Likkids	Empréstimos a terceiros R$ 3.790.928,88 em empresa em recuperação judicial
Relevante	Ambas	Obrigações trabalhistas crescentes sem plena regularidade no recolhimento
Positivo	Likkids	Lucro R$ 468.350,03 em abr/2026 — primeira reversão positiva em seis meses; PL positivo
Positivo	Likkids	Trajetória crescente (R$ 10k R$ 1,4M em 4 meses) com aceleração consistente
Positivo	A.R. Amorim	Rescisões em abril indicam provável redução de custos fixos nos períodos seguintes
Monitorar	Likkids	Manutenção do faturamento ≥ R$ 1,2M/mês para consolidar o ponto de equilíbrio
Monitorar	Ambas	Obrigações tributárias correntes crescentes — regularização fiscal urgente

16 Visita Técnica

A seguir, a Administração Judicial apresenta fotos da visita técnica realizada recentemente na Recuperanda Likkids, em junho de 2026:



17 Considerações Finais

O balanço do 1º quadrimestre de 2026 apresenta cenários radicalmente distintos entre as duas empresas, com uma novidade relevante em relação ao relatório anterior: a Likkids registrou lucro em abril de 2026, sinalizando reversão do ciclo de prejuízos iniciado em outubro de 2025.

Likkids Confecções Ltda

A trajetória do quadrimestre foi de recuperação progressiva e consistente, partindo de faturamento praticamente nulo em janeiro, de R$ 10.231,18, até atingir R$ 1.415.202,02 em abril, o que representa crescimento de 13.733% em quatro meses. O lucro de R$ 468.350,03 em abril reverteu a insolvência técnica de fevereiro e reposicionou o patrimônio líquido em patamar positivo. Os desafios remanescentes, contudo, são relevantes: passivo fiscal de R$ 2,5 milhões sem parcelamento, empréstimos bancários de curto prazo sem amortização, no valor de R$ 4,1 milhões, e estoque de matéria-prima imobilizado, no montante de R$ 6,75 milhões. A prioridade deve ser a manutenção do faturamento acima do ponto de equilíbrio e a regularização gradual das obrigações fiscais e bancárias.

A.R. Amorim Soluções Ltda

A situação permanece crítica em todos os indicadores. O faturamento zero por quatro meses consecutivos gerou prejuízo acumulado de R$ 1.141.416,08, com a totalidade das despesas financiada por empréstimos de terceiros, que somam R$ 4.013.321,30 no passivo. A insolvência contábil é severa, com o passivo superando o ativo em 9,8 vezes. O principal ponto de atenção positivo é que as rescisões realizadas em abril devem reduzir o patamar mensal de despesas nos meses seguintes. Contudo, essa medida é insuficiente sem a retomada do faturamento. A empresa precisa, urgentemente, definir e executar um plano de reativação comercial ou iniciar um processo formal de encerramento das atividades, a fim de evitar o aprofundamento das obrigações com terceiros.

RECUPERE

Instituto de Recuperação
Judicial e Falências

R. Henrique Meyer, nº 280 (Helbor Offices Joinville)
Sala 708 I Centro | Joinville/SC
recuperelikkidsearamorim@gmail.com
www.recupereadmjudicial.com.br