ASSEMBLEX

MANUAL DO USUÁRIO

ASSEMBLEX
PILLAR
OF JUSTICE

PASSO 1

CRIAÇÃO DE CONTA

PARA CRIAR SUA CONTA, CLIQUE NA OPÇÃO DO MENU "ENTRAR"

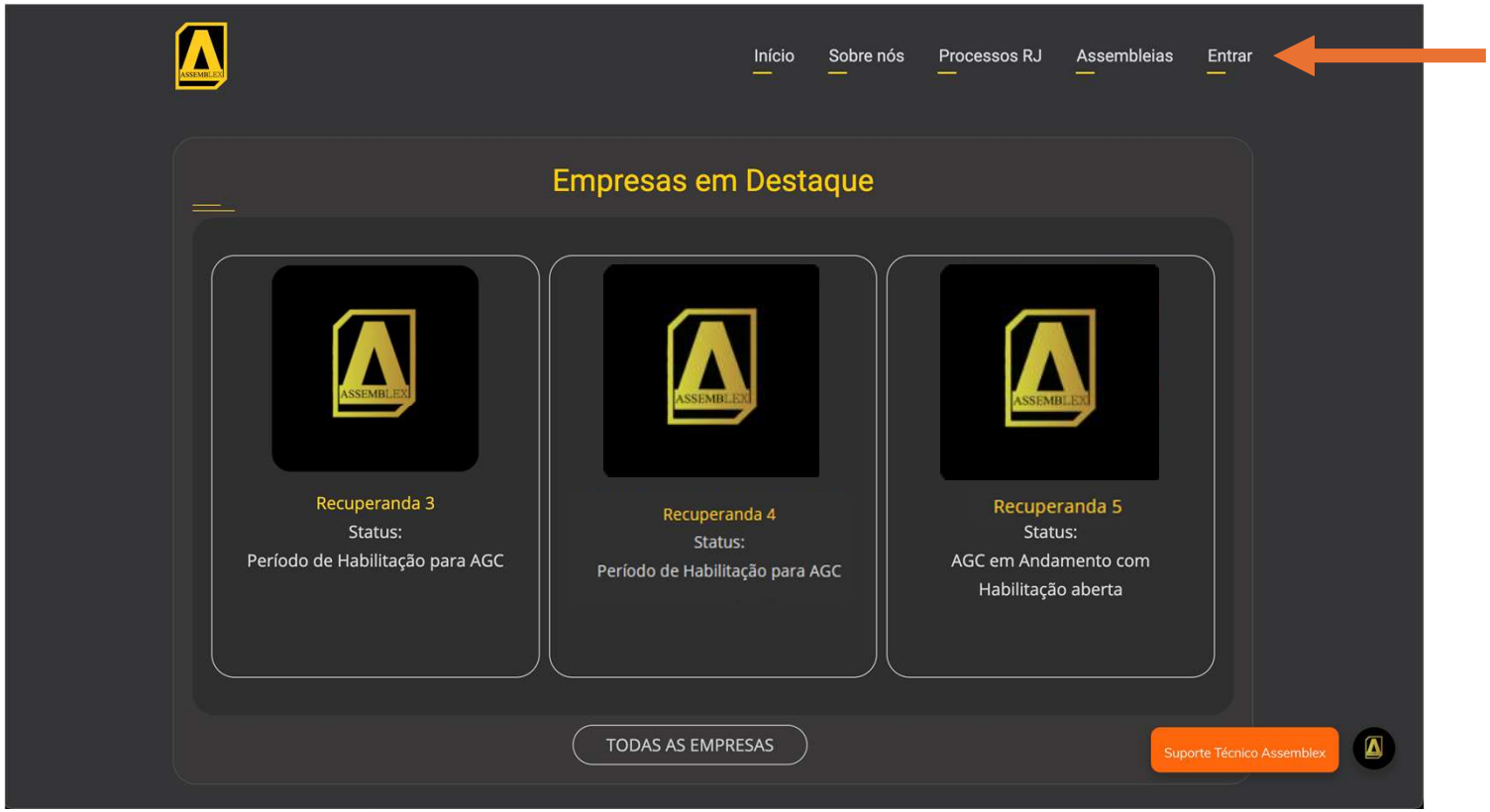

PASSO 1

CRIAÇÃO DE CONTA

EM SEGUIDA, CLIQUE EM "CRIAR NOVA CONTA". PREENCHA SEU E-MAIL, NOME COMPLETO, CPF E TELEFONE.

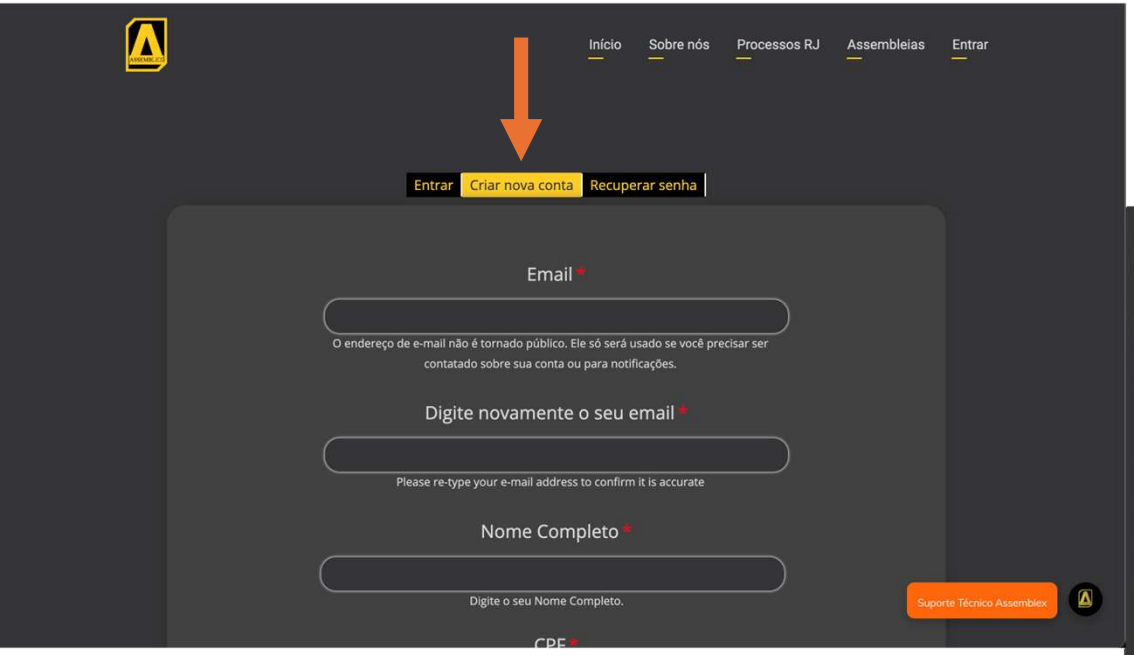

ANEXE DUAS FOTOS SEGURANDO O DOCUMENTO DE IDENTIFICAÇÃO E UM PAPEL COM A DATA ATUAL.

ACEITE OS TERMOS, DEPOIS SELECIONE "NÃO SOU UM ROBÔ" E CLIQUE EM "CRIAR NOVA CONTA".

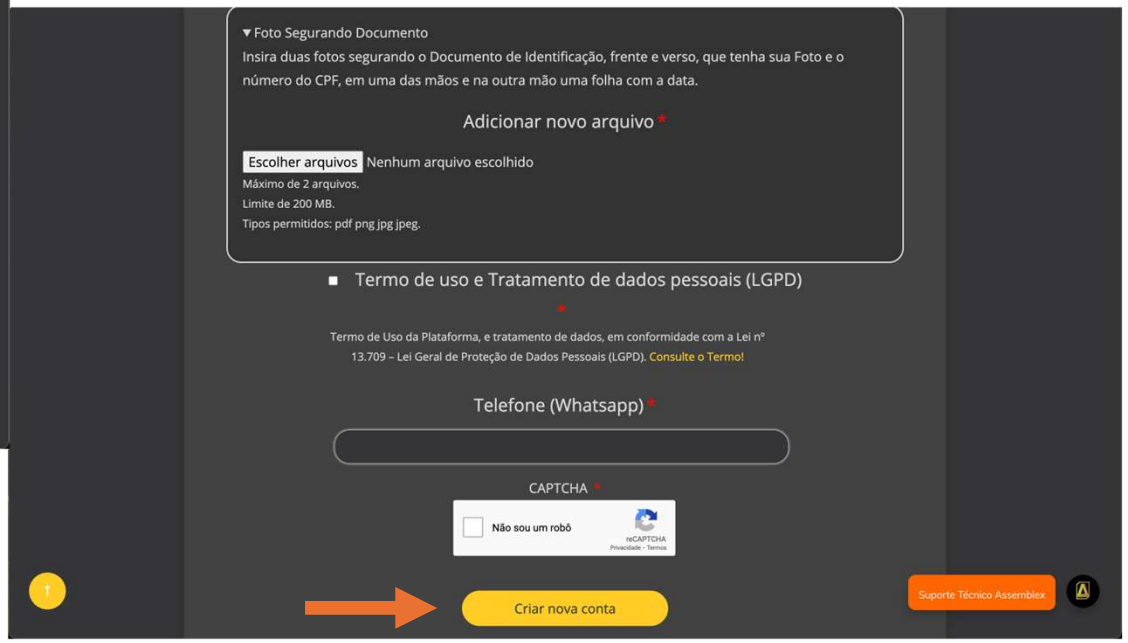

PASSO 2

VALIDAÇÃO DE CONTA

APÓS CRIAR A CONTA, VOCÊ RECEBERÁ UM E-MAIL DE CONFIRMAÇÃO DA PLATAFORMA.

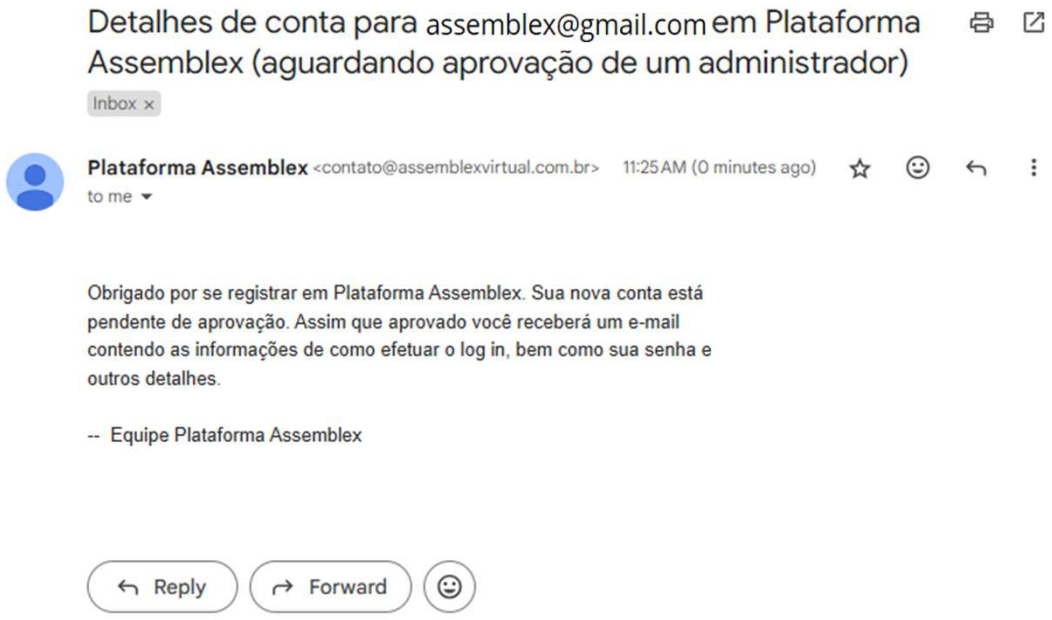
Detalhes de conta para assemblex@gmail.com em Plataforma Assemblex (aguardando aprovação de um administrador)

Inbox ×

Plataforma Assemblex <contato@assemblexvirtual.com.br> 11:25 AM (0 minutes ago)

to me

Obrigado por se registrar em Plataforma Assemblex. Sua nova conta está pendente de aprovação. Assim que aprovado você receberá um e-mail contendo as informações de como efetuar o log in, bem como sua senha e outros detalhes.

-- Equipe Plataforma Assemblex

Reply Forward

APÓS A APROVAÇÃO, VOCÊ PODERÁ DEFINIR SUA SENHA COLANDO O PRIMEIRO LINK NO SEU NAVEGADOR, CONFORME INDICADO NO E-MAIL.

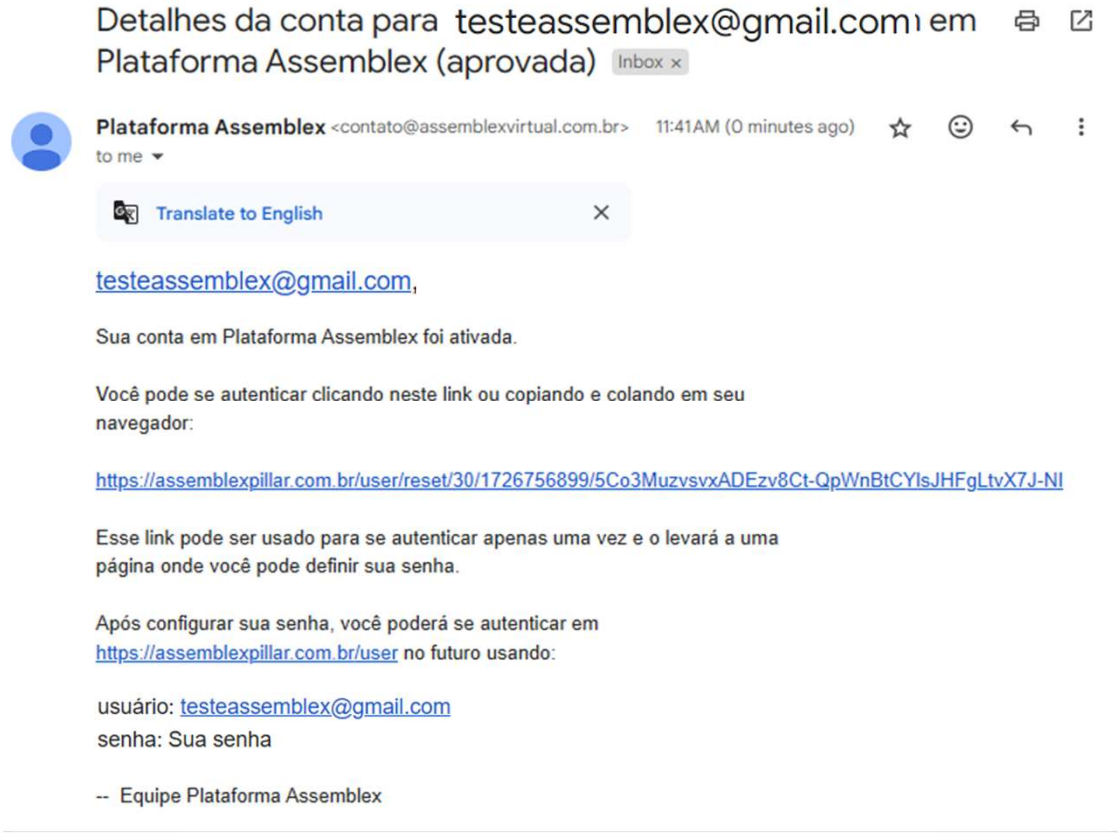
Detalhes da conta para testeassemblex@gmail.com em Plataforma Assemblex (aprovada) Inbox ×

Plataforma Assemblex <contato@assemblexvirtual.com.br> 11:41 AM (0 minutes ago)

to me

Translate to English

testeassemblex@gmail.com,

Sua conta em Plataforma Assemblex foi ativada.

Você pode se autenticar clicando neste link ou copiando e colando em seu navegador:

https://assemblexpillar.com.br/user/reset/30/1726756899/5Co3MuzvsvxADEzv8Ct-QpWnBtCYIsJHFgLtvX7J-NI

Esse link pode ser usado para se autenticar apenas uma vez e o levará a uma página onde você pode definir sua senha.

Após configurar sua senha, você poderá se autenticar em https://assemblexpillar.com.br/user no futuro usando:

usuário: testeassemblex@gmail.com
senha: Sua senha

-- Equipe Plataforma Assemblex

PASSO 2

VALIDAÇÃO DE CONTA

VOCÊ SERÁ REDIRECIONADO PARA A TELA ABAIXO. CLIQUE EM ENTRAR PARA CONTINUAR O PROCESSO DE CRIAÇÃO DE SENHA.

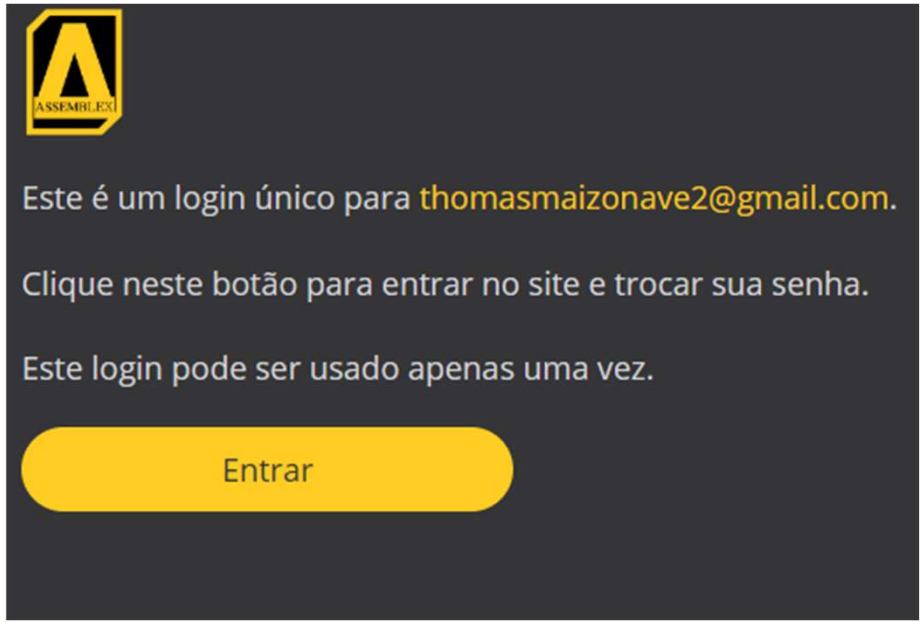

CRIE UMA SENHA FORTE PARA SUA SEGURANÇA. APÓS CRIAR A SENHA, GUARDE A MESMA EM LOCAL SEGURE E NÃO COMPARTILHE A MESMA EM NENHUMA HIPÓTESE. LEMBRE-SE QUE O ACESSO A PLATAFORMA É PESSOAL E INTRANSFERÍVEL. EM CASO DE DÚVIDAS, CONTATE O NOSSO SUPORTE TÉCNICO.

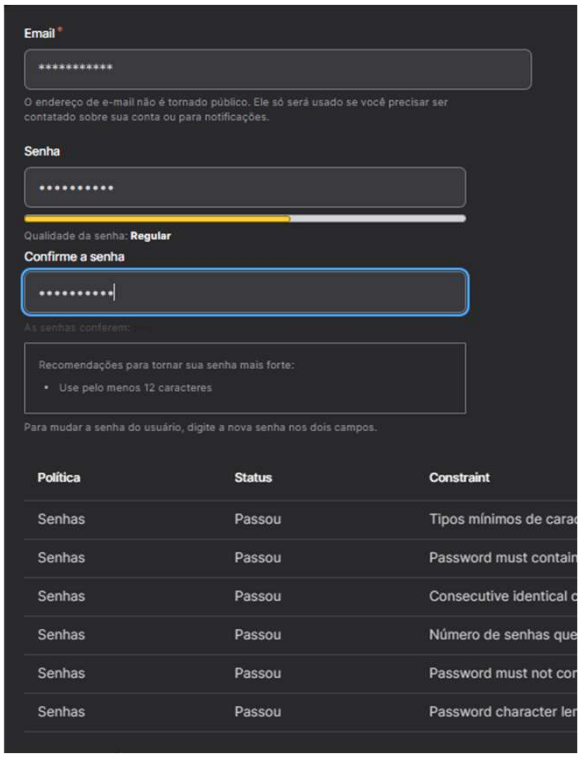

PASSO 3

LOGIN NA PLATAFORMA

APÓS A CRIAÇÃO DE SUA SENHA, UTILIZE A MESMA PARA SE LOGAR NA PLATAFORMA. LEMBRE-SE DE DIGITAR CORRETAMENTE O EMAIL CADASTRADO E DE CLICAR EM “NÃO SOU UM ROBÔ”.

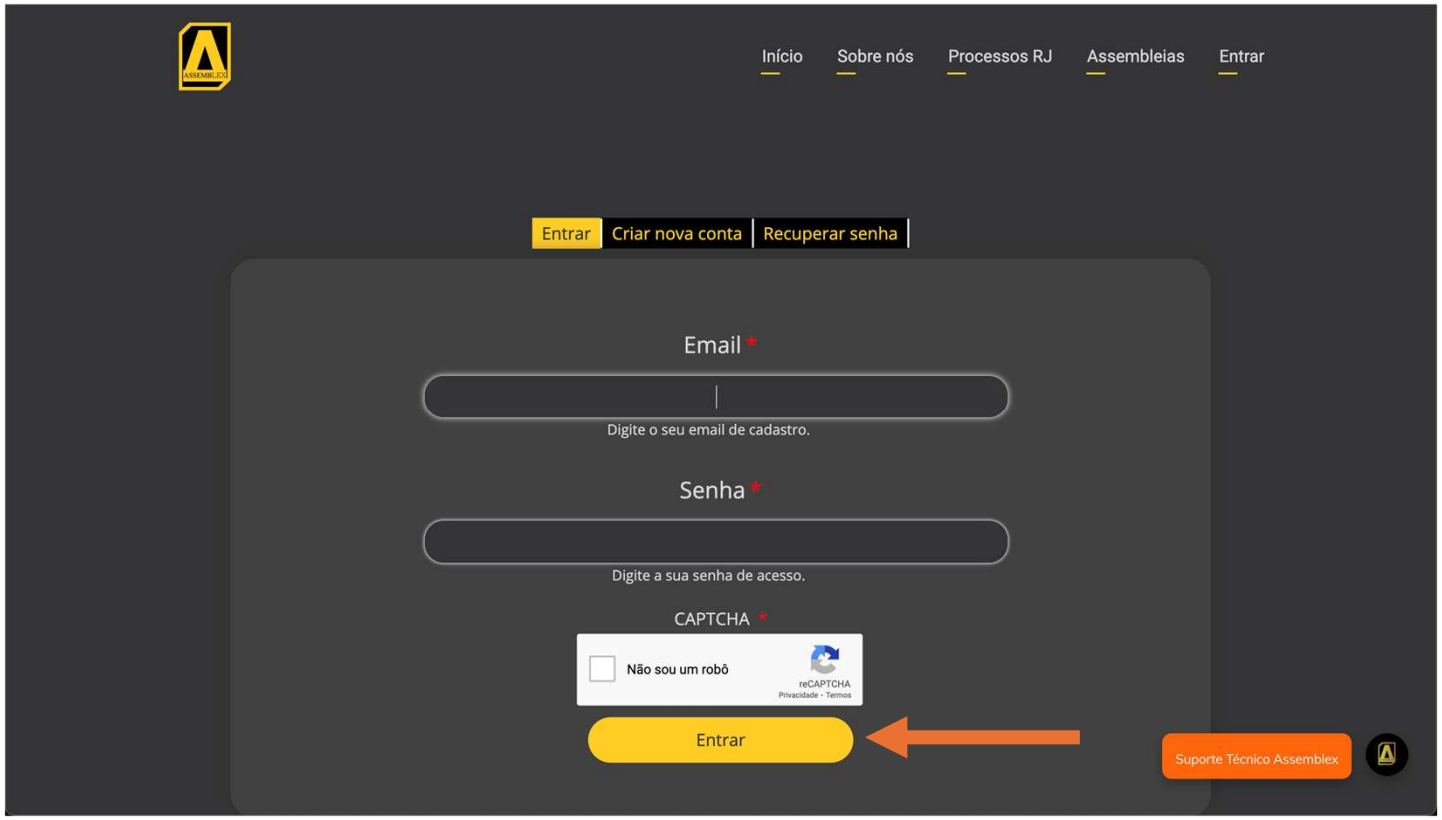

PASSO 4

SOLICITAR HABILITAÇÃO

SELECIONE A PLATAFORMA QUE DESEJA SOLITAR HABILITAÇÃO EM “EMPRESAS EM DESTAQUE” OU CLICANDO EM ”PROCESSOS RJ”.

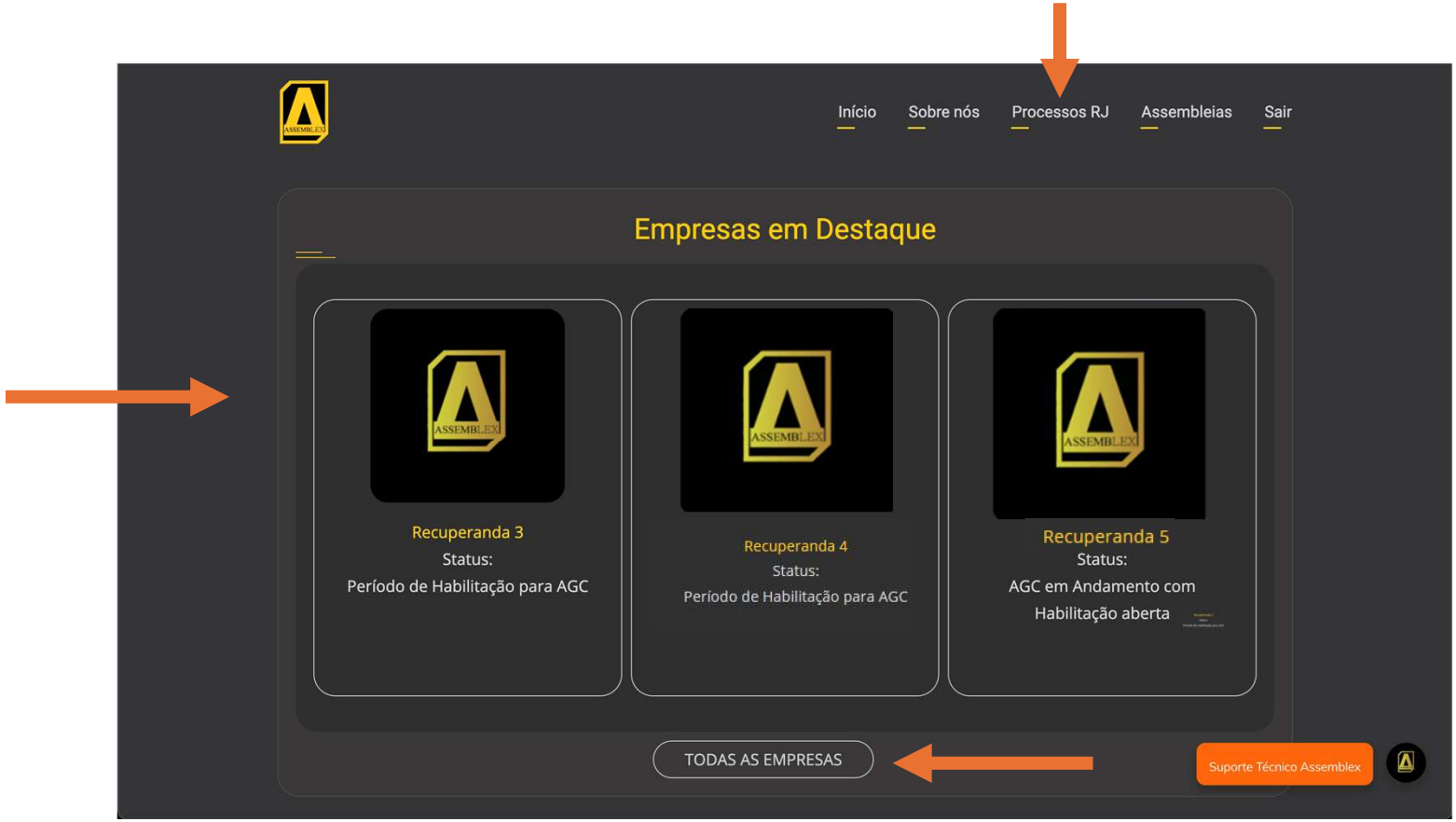

PASSO 4

SOLICITAR HABILITAÇÃO

CLIQUE EM SOLICITAR HABILITAÇÃO.



PASSO 4

SOLICITAR HABILITAÇÃO

NO PRIMEIRO CAMPO INSIRA UM DOCUMENTO PESSOAL, COM FOTO (QUE CONTENHA O CPF), NO SEGUNDO CAMPOS OS DOCUMENTOS DE REPRESENTAÇÃO E EM SEGUIDA O NOME DO CREDOR/CREDORES QUE DESEJA REPRESENTAR.

DOCUMENTO PRÓPRIO

DOCUMENTO DE REPRESENTAÇÃO

CREDORES QUE DESEJA REPRESENTAR

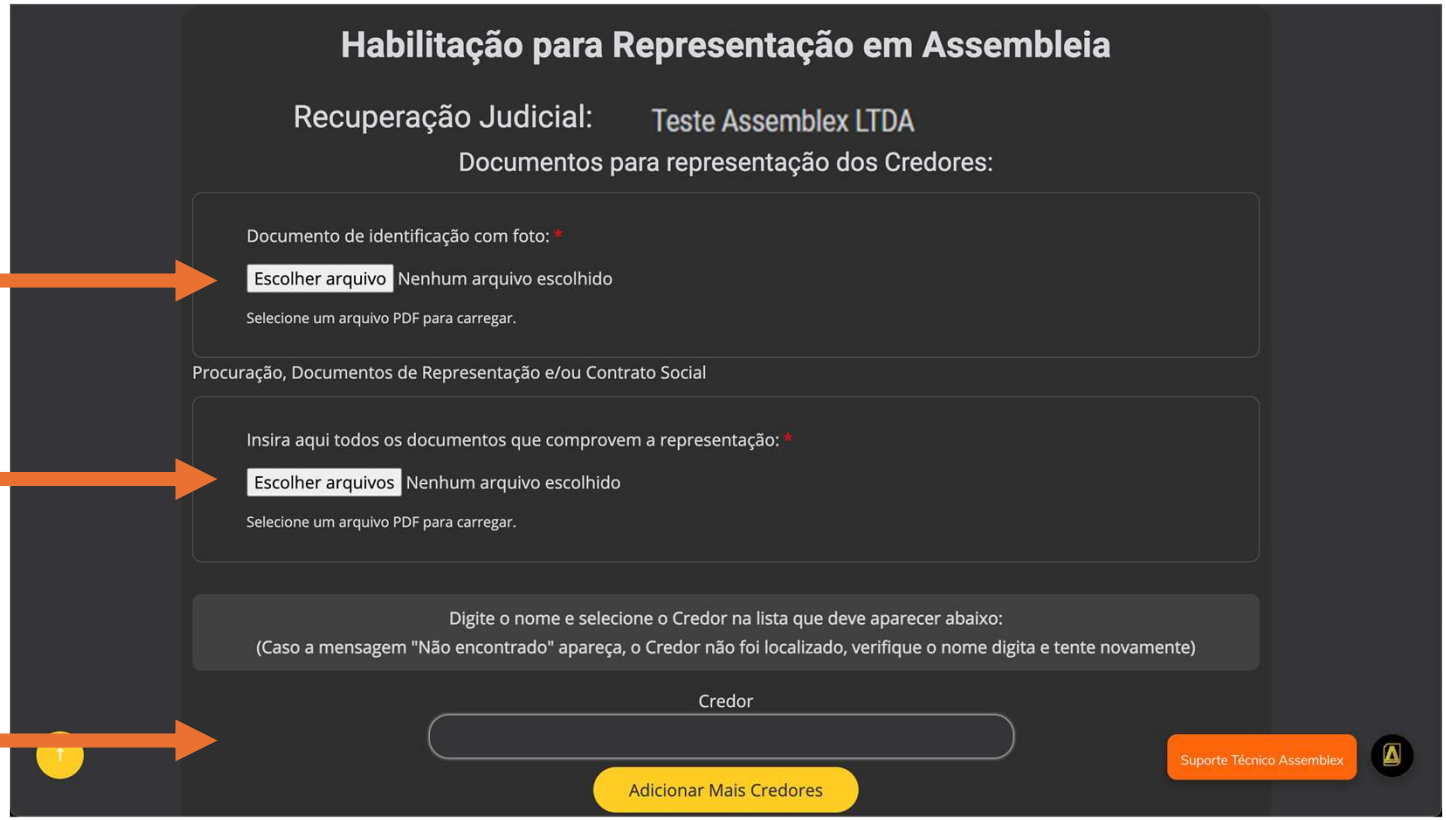

PASSO 4

SOLICITAR HABILITAÇÃO

CASO A PROCURAÇÃO CONTENHA MAIS DE UM PROCURADOR, E DESEJE HABILITAR OS DEMAIS PROCURADORES NO MESMO PEDIDO, BASTA INCLUIR NOS CAMPOS ABAIXO:

OUTROS PROCURADORES NA MESMA PROCURAÇÃO COM CADASTRO NA PLATAFORMA

OUTROS PROCURADORES NA MESMA PROCURAÇÃO QUE NÃO POSSUEM CADASTRO AINDA

ENVIAR FORMULÁRIO DE HABILITAÇÃO

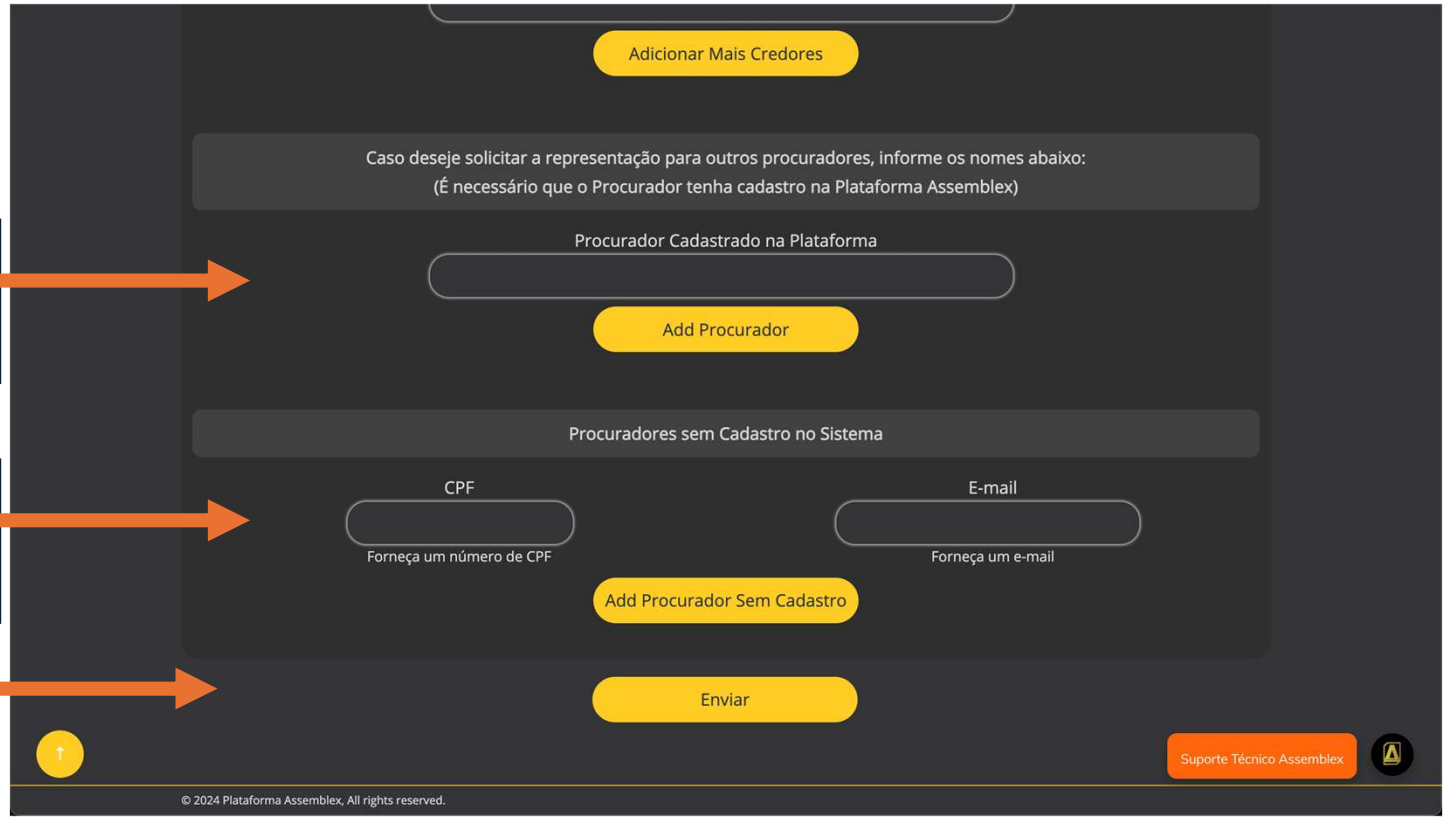

PASSO 4

SOLICITAR HABILITAÇÃO

VOCÊ PODE CONSULTAR OS SEUS PROTOCOLOS CLICANDO EM ”MINHAS SOLICITAÇÕES”.
DENTRO DO PROCESSO DESEJADO.

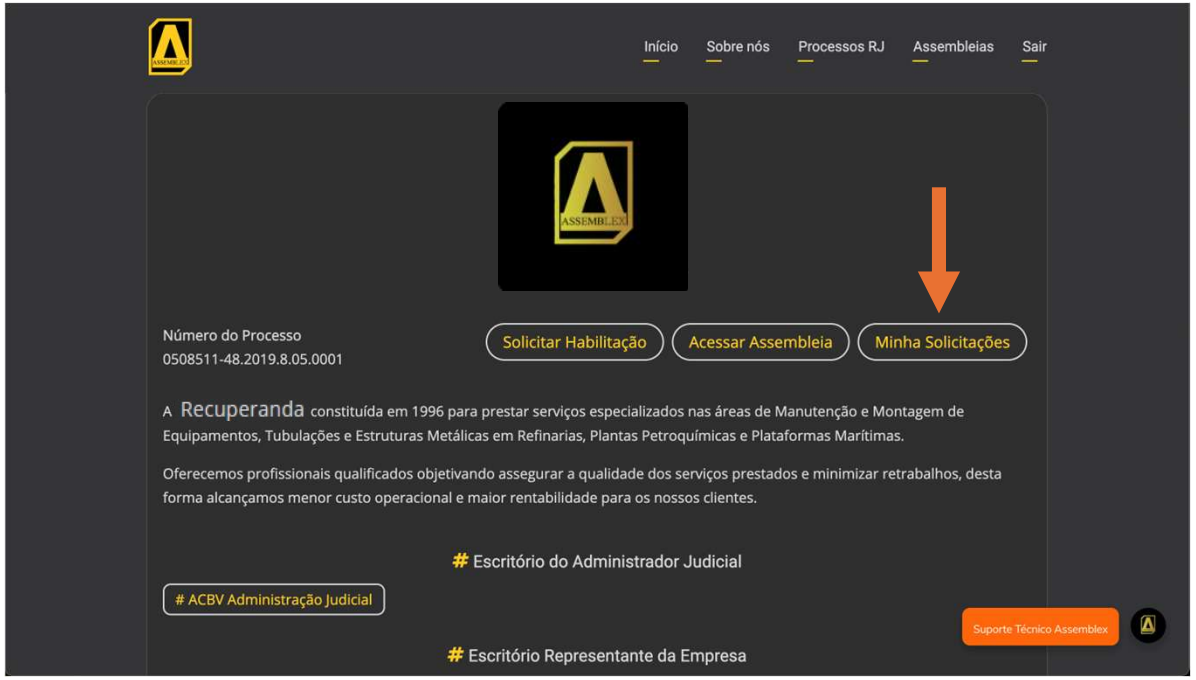

SOMENTE PROTOCOLOS COM STATUS APROVADO, DÃO DIREITO A VOTO NA ASSEMBLEIA. TODA MUDANÇA DE STATUS GERA ENVIO DE EMAILS, FIQUE ATENTO AO PRAZO DE INICIO DA ASSEMBLEIA E DO CREDENCIAMENTO.

SEMPRE CONSULTE A LISTA DE SOLICITAÇÕES, CASO SEJA NECESSÁRIO REGULARIZAR ALGUMA DOCUMENTAÇÃO SERÁ POSSIVEL FAZE-LO NESTA MESMA TELA.

PASSO 5

ACESSO A ASSEMBLEIA

VOCÊ PODE ACESSAR A ASSEMBLEIA E SUAS INFORMAÇÕES ATRAVES DO LINK “ACESSAR ASSEMBLEIA” DENTRO DA PÁGINA DO PROCESSO OU NO MENU “ASSEMBLEIAS”.

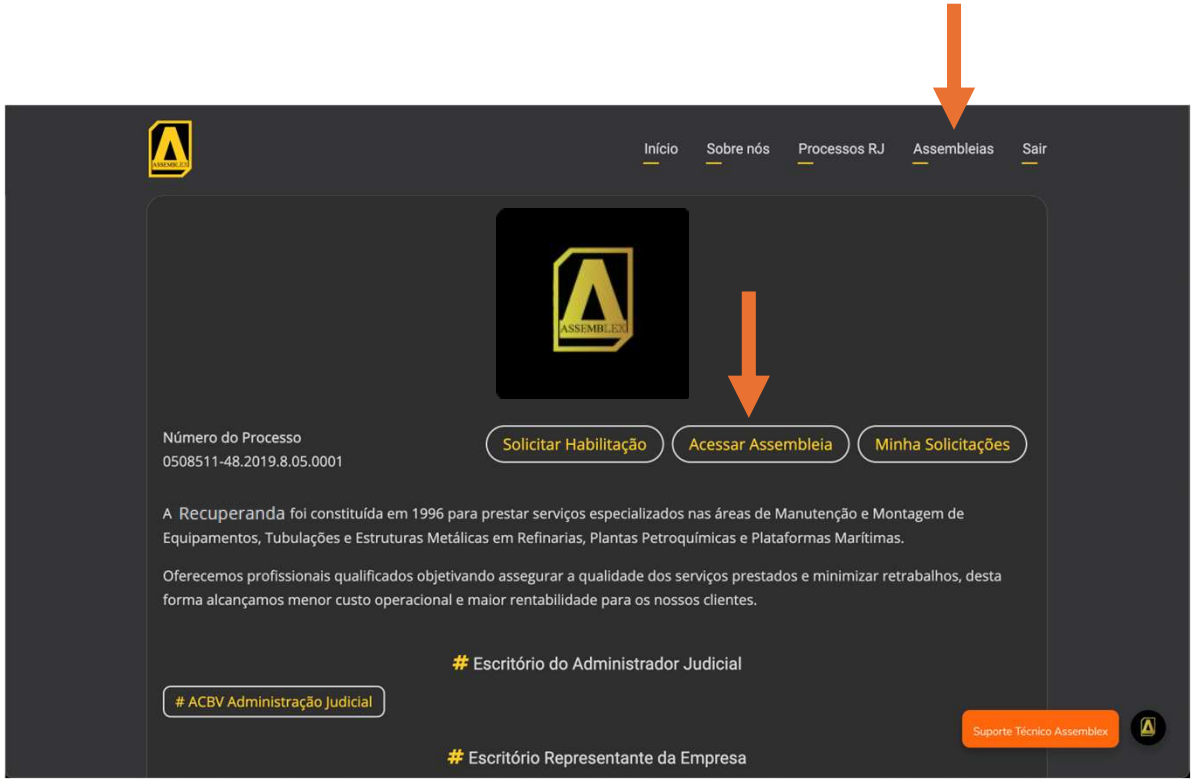

NA HOME EM “ASSEMBLEIAS PROXIMAS” OU “TODAS AS ASSEMBLEIAS”

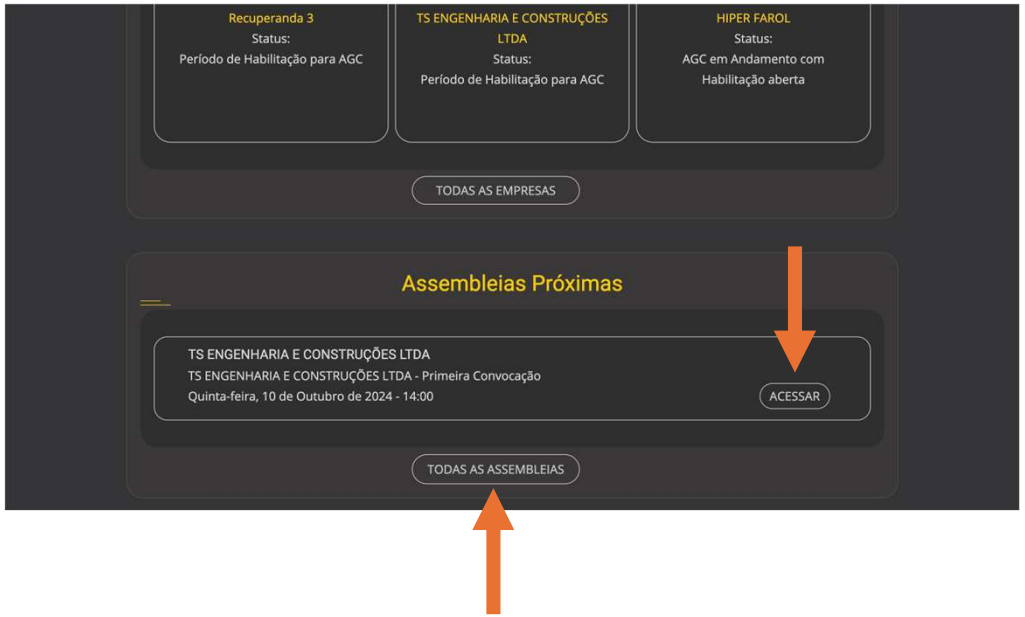

PASSO 5

ACESSO A ASSEMBLEIA

QUANDO O PERIODO DE CREDENCIAMENTO SE INICIAR, ACESSE O AMBIENTE ASSEMBLEAR CLICANDO NO LINK “ACESSAR VOTAÇÃO”

SERÁ NECESSÁRIO INFORMAR O SEU EMAIL CADASTRADO E O TOKEN AO LADO PARA LIBERAÇÃO DO AMBIENTE DA ASSEMBLEIA.

PASSO 6

SUPORTE TÉCNICO

EM CASO DE DÚVIDAS TÉCNICAS DE NAVEGAÇÃO NA PLATAFORMA, NOS CHAME NO CHAT DA PLATAFORMA CLICANDO EM “SUPORTE TÉCNICO” OU NO NOSSO WHATSAPP 4833728910

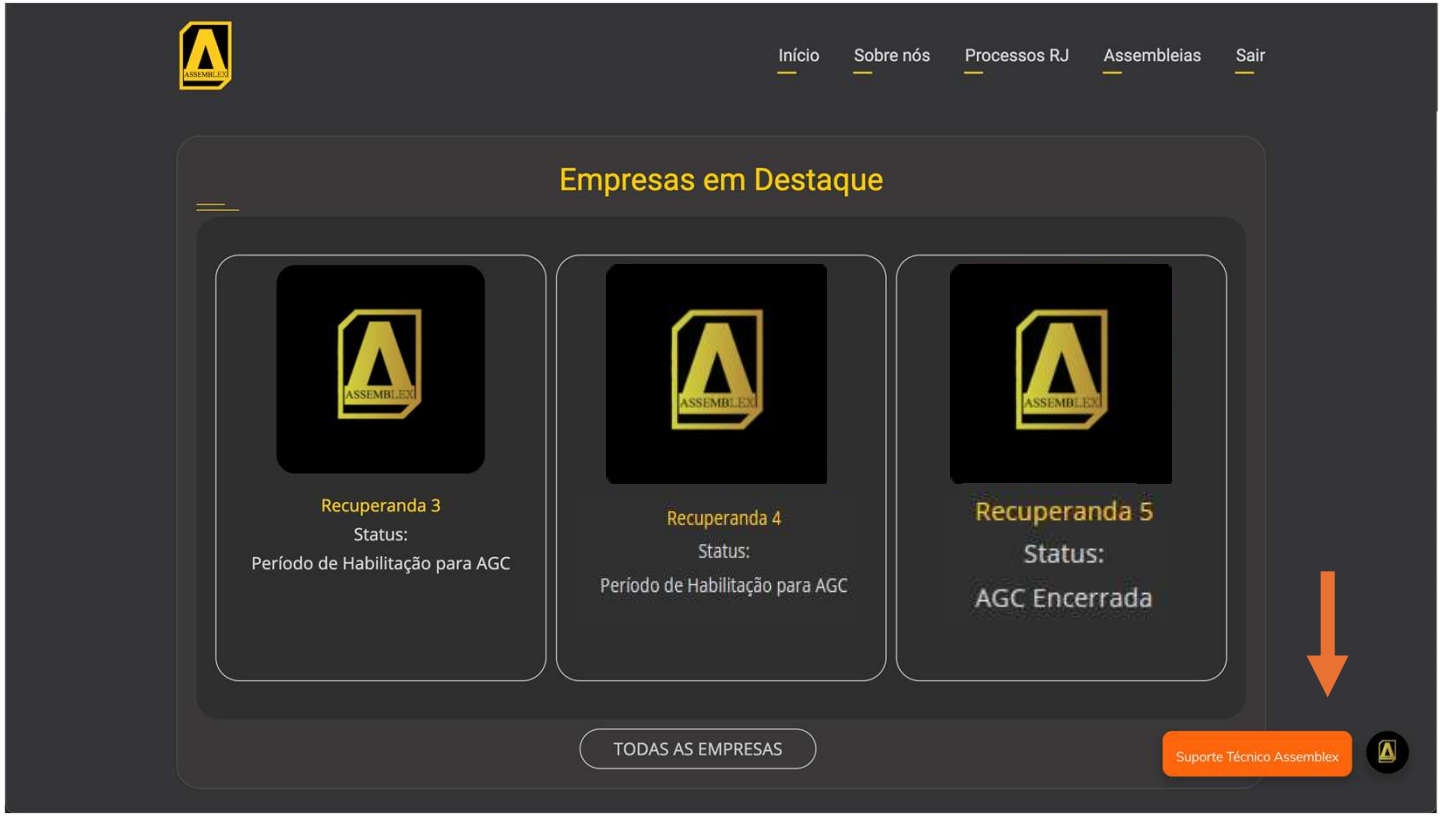

ASSEMBLEX

ASSEMBLEX
(48)3372-8910

ASSEMBLEX
PILLAR
OF JUSTICE