RECUPERE

Instituto de Recuperação Judicial e Falências

Relatório Mensal de Atividades

ART. 22, II, “C” DA LEI 11.101 DE 2005

Recuperação Judicial:

LIKKIDS Confecções LTDA e
A.R. Amorim Soluções LTDA

Processo n.: 5000759-03.2025.8.24.0536

Órgão Julgador: Juízo da Vara Regional de Falências, Recuperação Judicial e Extrajudicial de Jaraguá do Sul

Joinville, 29 de abril de 2026.

Sumário

01. **Introdução** — pg 04

02. **Cronograma Processual** — pg 05

03. **Operação** — pg 06
- Likkids Confecções Ltda — pg 06
- A.R. Amorim Soluções Ltda — pg 07
- Estrutura Societária das Recuperandas — pg 08

04. **Informações Financeiras E Contábeis Likkids** — pg 09
- Resultado econômico de Fevereiro de 2026 — pg 09
- Margens e faturamento — pg 11
- Estrutura patrimonial e alavancagem – Fevereiro de 2026 — pg 13

05. **Ativos Circulantes e Perfil das Dívidas** — pg 15
- Ativos circulantes em 28 de fevereiro de 2026 — pg 15
- Passivo Circulante - Estrutura em fevereiro de 2026 — pg 16
- Faturamento – De 2025 a fevereiro de 2026 — pg 16

06. **Resultado — Fevereiro De 2026 Em Comparação Com Janeiro De 2026 E A Média De 2025** — pg 18

07. **Previsão De Produção: Fevereiro De 2026** — pg 20

08. **Estoque Em Fevereiro De 2026** — pg 24

09. **Análise Contábil-Patrimonial — Dezembro De 2025, Janeiro De 2026 E Fevereiro De 2026** — pg 25

10. **Síntese Dos Aspectos Econômicos, Financeiros E Contábeis — Fevereiro De 2026** — pg 26

11. **Passivo Fiscal Likkids** — pg 27

Sumário

12. **Financeiro E Contábil — A.R. Amorim Soluções Ltda** — *pg 29*

Faturamento — Contexto E Desenvolvimento ..... *pg 29*
Resultado Econômico (Lucros E Perdas) ..... *pg 30*
Custos E Despesas ..... *pg 31*
Liquidez, Recursos Para Operações E Dívidas ..... *pg 33*
Estrutura Patrimonial E Solvência ..... *pg 34*

13. **Diagnóstico E Consequências: Resumo** — *pg 36*

Conclusões Principais ..... *pg 36*

14. **Avaliação Do Passivo Fiscal Da A.R. Amorim— Situação Em Fevereiro De 2026** — *pg 37*

Responsabilidade Fiscal Consolidada ..... *pg 38*

15. **Resumo Integrado — Likkids & A.R. Amorim** — *pg 39*

Resumo Dos Indicadores Consolidados — Fevereiro De 2026 ..... *pg 39*
Pontos Essenciais A Considerar ..... *pg 40*

16. **Considerações Finais** — *pg 41*

01 Introdução

Em cumprimento ao disposto no art. 22, II, “c” da Lei 11.101 de 2005, o presente Relatório Mensal de Atividades (RMA) reúne as informações operacionais, financeiras, econômicas das Recuperandas **LIKKIDS CONFECÇÕES LTDA** e **A.R. AMORIM SOLUÇÕES LTDA** relativo ao mês de fevereiro de 2026.

O presente RMA foi elaborado com base nos documentos fornecidos pelas Recuperandas, mediante análise técnica contábil limitada às informações disponibilizadas pelas Recuperandas, de modo que no presente relatório estão registradas as principais informações processuais e financeiras da Recuperanda, analisadas pela administradora judicial.

Na oportunidade, a administradora judicial, Recupere – Instituto de Recuperação Judicial e Falências reitera a disponibilidade para prestação de esclarecimentos a qualquer interessado, ratificando atuação transparente, compromissada e ética, direcionada à preservação da empresa, com adequado atendimento aos direitos dos credores.

Informações adicionais ou complementares podem ser obtidas diretamente com a Administração Judicial, por intermédio do e-mail recuperelikkidsearamorim@gmail.com ou no site www.recupereadmjudicial.com.br.

02 Cronograma Processual

RECUPERE

Evento 1
14/10/2025
Pedido de conversão da RJ extrajudicial para RJ judicial (art. 51)

Evento 20
04/11/2025
Deferimento da recuperação judicial art. 52))

Evento 38
04/11/2025
Publicação edital (§ 1º, art. 52)

Evento 59
25/11/2025
Fim do prazo para habilitações e divergências (§ 1º, art. 7º)

Evento 76
30/12/2025
Plano de recuperação judicial

Evento 77
12/01/2026
Juntada da AJ, do relatório de fase administrativa de créditos e relação de credores (§ 2º, art. 7º)

Evento 87
15/01/2026
Publicação edital (§ 2º, art. 7º)

Evento 110
Fim do prazo para impugnações (art. 8º)
05/02/2026

Evento 89
15/01/2026
Publicação do edital para apresentação de objeções ao plano de recuperação judicial, com prazo de 30 (trinta) dias corridos (parágrafo único do art. 53 e art. 55) até 24/02/2026

Evento 121
Fim do prazo para objeções ao plano (art. 55)
24/02/2026

Evento 199
21/04/2026
Assembleia Geral de Credores em 2ª convocação 20/04/2026 – Deliberação pela suspensão da AGC no prazo de 45 dias

À vista da **Decisão Interlocutória proferida no Evento 179,** proferida em 09/04/2026, que deferiu a prorrogação do stay period por mais 180 (cento e oitenta) dias, no que se refere à suspensão do curso da prescrição, das execuções e dos atos de constrição em face das Recuperandas, nos termos do art. 6º, § 4º, da Lei n. 11.101 de 2005, **registra-se que o prazo originalmente previsto se encerraria em 03/05/2026, passando o novo termo final a ser 30/10/2026.**

03 Operação

LIKKIDS Confecções LTDA

Atividade empresarial

A Recuperanda **Likkids Confecções Ltda,** fundada em 2018, surgiu com o propósito de atender ao mercado nacional de vestuário infantil.

Desde sua criação, a empresa vem se destacando no setor têxtil catarinense pela excelência na confecção e comercialização de roupas infantis, bem como pela atuação no modelo private label, mediante a produção em escala para outras marcas do segmento. Essa combinação de qualidade técnica e flexibilidade produtiva consolidou a Likkids como referência de confiabilidade e excelência no setor.

Com sede na cidade de Gaspar/SC, a Likkids mantém duas unidades operacionais: a primeira é voltada às atividades administrativas, de planejamento e controle da produção, talharia e confecção de amostras; a segunda concentra os setores de qualidade e expedição.

Atualmente, a empresa conta com quatro colaboradores diretos e uma rede de mais de cinquenta prestadores de serviços, distribuídos entre as áreas de criação, corte, costura, revisão, acabamento e controle de qualidade.

O corpo administrativo e comercial é responsável pela gestão das vendas e pelo relacionamento com clientes e fornecedores, assegurando o bom desempenho operacional e o fortalecimento da marca no mercado.

Paralelamente, os setores administrativo e comercial atuam de forma coordenada na gestão estratégica, no controle de insumos e na expansão de mercado, refletindo o comprometimento da empresa com a excelência operacional, a eficiência produtiva e a sustentabilidade do negócio.

A Likkids, além de desenvolver a atividade denominada private label, consistente na produção em escala de peças básicas e intermediárias para outras marcas do setor, também possui marcas próprias — **“Amada” e “Lik Boys”** — criadas com o propósito de oferecer ao consumidor final peças de design autoral, confeccionadas majoritariamente em tecidos planos e diferenciados.

LIKKIDS Confecções LTDA

Em complemento à sua estrutura física e produtiva, a Likkids consolidou-se também no ambiente digital, utilizando-o como importante canal de comunicação e vendas. Atualmente, conta com mais de 17 (dezessete) mil seguidores em sua página oficial no Instagram, espaço dedicado à divulgação de campanhas, coleções e bastidores do processo criativo.

Além disso, a empresa mantém parceria com a plataforma Posthaus, por meio da modalidade e-commerce, possibilitando a comercialização direta de seus produtos e potencializando suas estratégias de expansão e fidelização de clientes em todo o país.

A. R. Amorim Soluções LTDA

A segunda Recuperanda, A.R. Amorim Soluções Ltda, foi constituída com o objetivo de prestar serviços de apoio administrativo e operacional ao segmento têxtil, surgindo da necessidade de profissionalizar e otimizar as rotinas internas de gestão da Likkids. O crescimento e a ampliação das operações da matriz demandaram a criação de uma estrutura de suporte especializada, voltada à eficiência e ao controle das atividades administrativas.

A A.R. Amorim conta com colaboradores diretos, que atuam em funções estratégicas nas áreas administrativa, operacional e de gestão de pessoas, garantindo o funcionamento contínuo e eficiente das operações do grupo. Sua atuação é essencial para a integração dos processos, a coordenação das etapas produtivas e o aumento da produtividade, contribuindo para a sustentabilidade e o equilíbrio das atividades empresariais.

Estrutura Societária das Recuperandas

A Recuperanda **LIKKIDS CONFECÇÕES LTDA** possui inscrição no CNPJ n. 29.651.506/0001-42, com sede na Rua Rodolfo Vieira Pamplona, n. 2116, Gaspar Mirim, Gaspar/SC, CEP 89112-670. Sua estrutura societária é composta pelo sócio-administrador **PEDRO HENRIQUE ROCHA,** conforme contrato social anexado no Evento 1 - DOCUMENTACAO7 nos autos da recuperação judicial, dos autos da recuperação judicial, consoante dados a seguir expostos:

LIKKIDS Confecções LTDA
CNPJ n. 29.651.506/0001-42

PEDRO HENRIQUE ROCHA
CPF n. 030.335.109-81

A Recuperanda **A.R. AMORIM SOLUÇÕES LTDA** possui inscrição no CNPJ n. 39.235.324/0001-44, com sede na Rua 7 de Setembro, n. 500, Sete de Setembro, Gaspar/SC, CEP 89114-840. Sua estrutura societária é composta pela sócia-administradora **ELIANE APARECIDA DE SOUZA,** conforme contrato social anexado no Evento 1 - DOCUMENTACAO7 nos autos da recuperação judicial, consoante dados a seguir expostos:

A. R. Amorim Soluções LTDA
CNPJ n. 39.235.324/0001-44

ELIANE APARECIDA DE SOUZA
CPF n. 024.985.579-89

04

Informações Financeiras e Contábeis Likkids

Resultado econômico de Fevereiro de 2026

CONTA	VALOR
Receita operacional bruta	R$ 288.271,94
(–) Deduções (impostos + devoluções)	-R$ 271.368,48
Receita operacional líquida	R$ 16.903,46
(–) Custos (CMV)	-R$ 52.870,36
Lucro bruto	R$ 69.773,82
(–) Despesas operacionais e financeiras	-R$ 536.358,26
(+) Receitas financeiras	R$ 3.137,90
Prejuízo do período	-R$ 463.446,54

A seguir, gráfico:

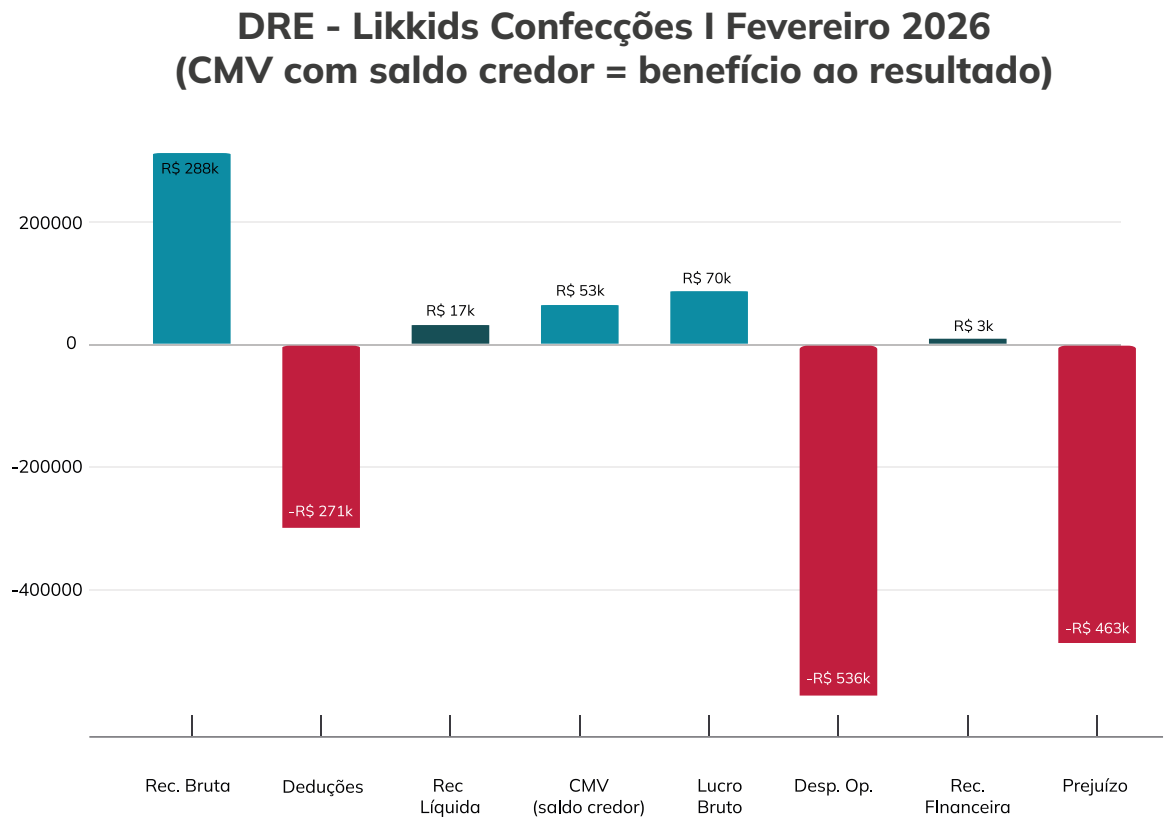

Após a incidência de deduções, a receita líquida foi de apenas R$ 16,9 mil, o que demonstra o impacto relevante de impostos, devoluções e ajustes comerciais sobre o faturamento.

O custo das mercadorias vendidas apresentou comportamento atípico no período, contribuindo para a apuração de lucro bruto positivo. No entanto, esse resultado não se sustenta diante das despesas operacionais.

As despesas operacionais e financeiras, superiores a R$ 536 mil, superam amplamente a capacidade de geração de resultado da empresa, resultando em prejuízo de aproximadamente R$ 463 mil no mês.

Leitura técnica

- A análise dos números indica que a empresa ainda não retomou sua capacidade normal de geração de receitas. Mesmo com o faturamento registrado em fevereiro, o nível permanece insuficiente para cobrir a estrutura de custos existente.
- O prejuízo observado no período representa um agravamento em relação ao mês anterior, evidenciando a deterioração contínua do resultado. A barra de lucro bruto (cerca de 8,3 milhões de reais) mostra que a operação gera boa margem sobre o custo direto.

Leitura econômica

- Do ponto de vista econômico, a empresa opera com forte desequilíbrio entre receitas e despesas. A estrutura atual exige um nível de faturamento significativamente superior ao observado para que se atinja o ponto de equilíbrio.

Margens e faturamento

PERÍODO	FATURAMENTO	VARIAÇÃO VS. MÉDIA 2025
Média mensal 2025	R$ 1.899.242,08	—
Janeiro de 2026	R$ 10.231,18	–99,5%
Fevereiro de 2026	R$ 288.271,94	–84,8%

A seguir, gráfico:

Faturamento Mensal - Likkids I Média 2025 x Jan/26 x Fev/26

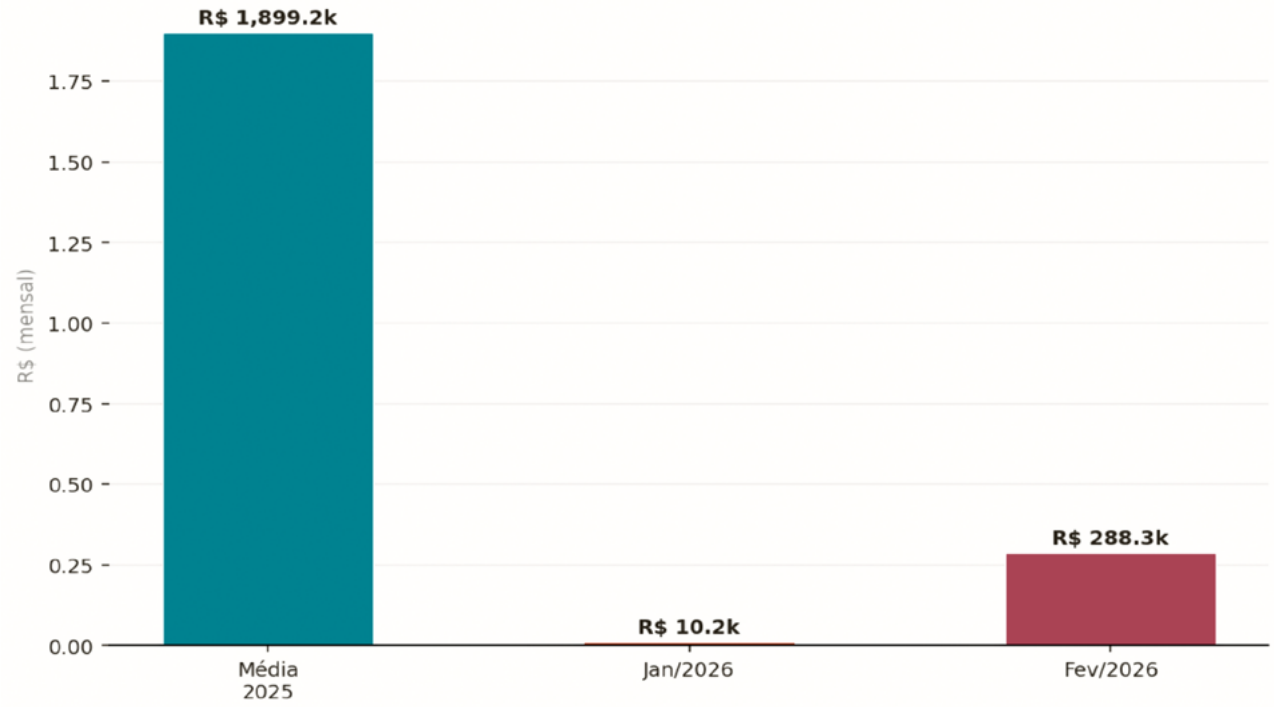

Embora fevereiro tenha apresentado evolução em relação a janeiro de 2026, o faturamento ainda se encontra muito abaixo da média histórica. A recuperação observada é pontual e não caracteriza, até o momento, uma retomada consistente das operações.

Leitura econômica

- A manutenção de despesas fixas elevadas frente a um faturamento reduzido compromete a sustentabilidade da operação, exigindo ajustes estruturais para reequilíbrio.

Estrutura patrimonial e alavancagem – Fevereiro de 2026

INDICADOR	FEVEREIRO DE 2026	JANEIRO DE 2026	DEZEMBRO DE 2025
Ativo total	R$ 13.758.838,21	R$ 13.893.652,00	R$ 13.905.180,00
Ativo circulante	R$ 11.457.956,91	R$ 11.557.000,00	R$ 11.556.535,00
Ativo não circulante	R$ 2.300.881,30	R$ 2.336.652,00	R$ 2.348.645,00
Passivo circulante	R$ 10.261.114,40	R$ 10.139.820,00	R$ 9.944.010,00
Passivo não circulante	R$ 3.961.170,35	R$ 3.983.754,00	R$ 3.879.369,00
Passivo total	R$ 14.222.284,75	R$ 14.123.574,00	R$ 20.255.178,00
Patrimônio líquido	-R$ 463.446,54	R$ 81.801,00	R$ 6.431.799,00

A seguir, gráfico:

Estrutura Patrimonial - Likkids I Dez/25 x Jan/26 x Fev/26

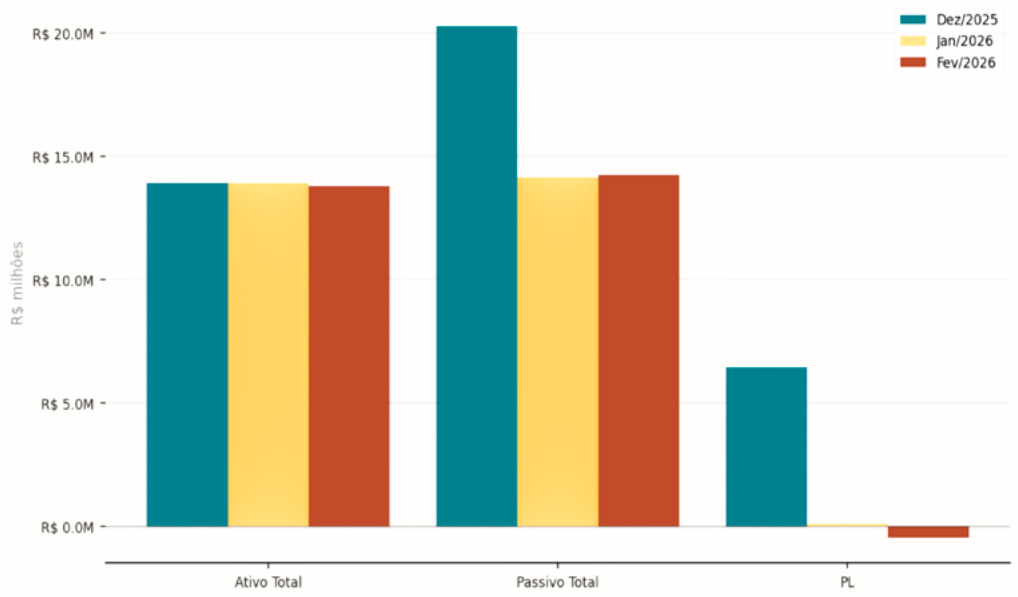

Indicadores de estrutura:

INDICADOR	FEVEREIRO DE 2026	JANEIRO DE 2026	DEZEMBRO DE 2025
Liquidez corrente (AC/PC)	1,12	1,14	1,16
Passivo/Ativo	1,03	1,02	1,46*
Passivo/PL	PL negativo	172x	3,15x

*** Dez/2025 incluía saldo de resultado do exercício diferente da posição atual.**

A análise patrimonial demonstra deterioração relevante da estrutura financeira. Em fevereiro de 2026, o patrimônio líquido tornou-se negativo, indicando que as obrigações passaram a superar os ativos.

O passivo total mantém-se superior ao ativo total, caracterizando uma situação de passivo a descoberto.

Leitura técnica

- Apesar de a liquidez corrente permanecer ligeiramente acima de 1, a qualidade dos ativos circulantes é limitada, com elevada concentração em estoques sem giro e valores de difícil realização.

Leitura econômica

- A situação patrimonial evidencia insolvência sob a ótica contábil, reforçando a necessidade de medidas estruturais para recomposição financeira.

05

Ativos Circulantes e Perfil das Dívidas

Ativos circulantes em 28 de fevereiro de 2026

Principais linhas:

Caixa + bancos + aplicações imediatas: R$ 50.543,39;

Contas a receber líquido: R$ 1.115.792,68

Clientes brutos: R$ 57.409.135,96;
Provisão para créditos de liquidação duvidosa: R$ 56.793.343,28 milhões;
Outros clientes a receber: R$ 500.000,00;

Estoques (matéria-prima): R$ 6.751.748,62 — valor idêntico ao de dez/25, sem giro;

Empréstimos concedidos a terceiros: R$ 3.492.526,31 (redução de R$ 65,8 mil vs. janeiro de 2026).

Leitura do ativo

- O ativo circulante apresenta baixa liquidez efetiva, com destaque para estoques elevados e valores a receber com alto nível de provisão.

Passivo Circulante - Estrutura em fevereiro de 2026

GRUPO	FEVEREIRO DE 2026	JANEIRO DE 2026
Fornecedores	R$ 4.811.003,51	R$ 4.680.736,00
Empréstimos bancários CP	R$ 4.149.905,71	R$ 4.149.906,00
Obrigações trabalhistas	R$ 278.539,65	R$ 260.559,00
Obrigações tributárias	R$ 186.082,22	R$ 177.800,00
Outras contas a pagar	R$ 835.582,31	R$ 830.819,00
TOTAL	**R$ 10.261.114,40**	**R$ 10.099.820,00**

Leitura passivo

O caixa disponível é reduzido quando comparado ao volume das obrigações de curto prazo. No passivo, observa-se concentração relevante em fornecedores e empréstimos, além do aumento das obrigações trabalhistas e tributárias.

Faturamento – De 2025 a fevereiro de 2026

2025	FATURAMENTO (R$)
Janeiro de 2025	R$ 1.757.023,27
Fevereiro de 2025	R$ 2.216.681,09
Março de 2025	R$ 2.838.389,02
Abril de 2025	R$ 3.671.726,53
Maio de 205	R$ 1.065.647,52
Junho de 2025	R$ 1.186.677,28
Julho de 2025	R$ 3.150.644,82
Agosto de 2025	R$ 2.785.650,30
Setembro de 2025	R$ 2.720.243,90
Outubro de 2025	R$ 0,00
Novembro de 2025	R$ 643.206,85
Dezembro de 2025	R$ 755.014,32
Total 2025	R$ 22.790.904,90
Janeiro de 2026	R$ 10.231,18
Fevereiro de 2026	**R$ 288.271,94**

O histórico de faturamento demonstra queda acentuada a partir do final de 2025, com níveis extremamente reduzidos em janeiro de 2026 e recuperação parcial em fevereiro. Ainda assim, o faturamento permanece distante dos padrões históricos da empresa.

06

Resultado – Fev/26 em comparação com Jan/26 e a média de 2025

PERÍODO	RECEITAS (R$)	CUSTOS E DESPESAS (R$)	RESULTADO (R$)
Média mensal 2025	R$ 1.899.242,08	2.416.067,00*	(516.825,00) *
Janeiro de 2026	R$ 10.231,18	R$ 240.154,00	-R$ 229.922,42
Fevereiro de 2026	R$ 288.271,94	R$ 752.080,00	-R$ 463.446,54

*** Estimativas com base no prejuízo anual de 2025 (R$ 6.201.903) dividido por 12 meses.**

A seguir gráfico:

Resultado - Fev/26 em comparação com Jan/26 e a média de 2025

Evolução do Prejuízo Acumulado Likkids I Out/25 a Fev/26

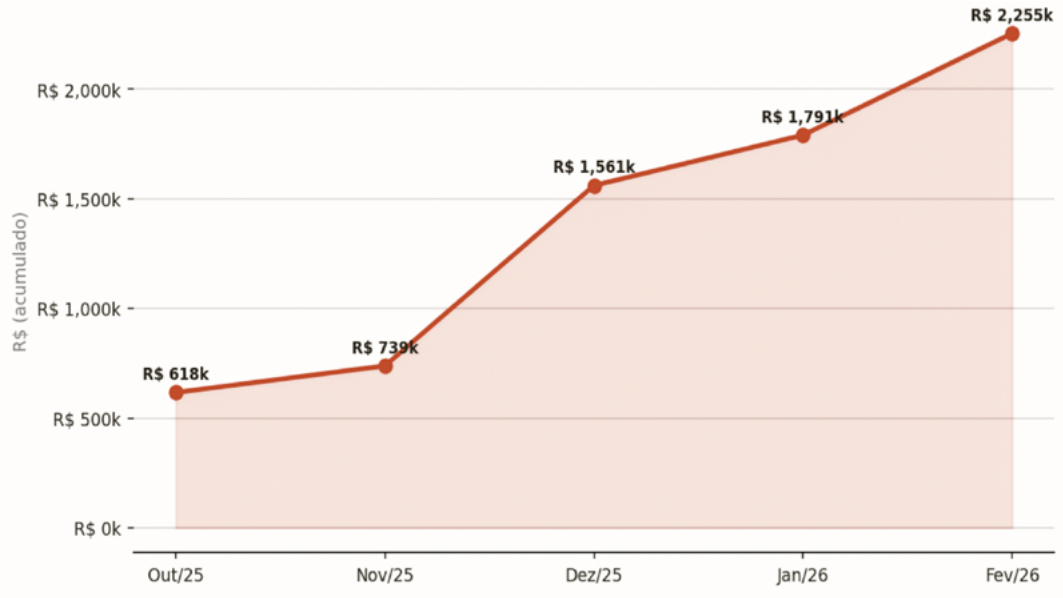

Leitura técnica

- O prejuízo de fevereiro/2026 (R$ 463,4 mil) é quase o dobro do de janeiro/2026 (R$ 229,9 mil), apesar de maior faturamento em fevereiro.
- O aumento de prejuízo decorre principalmente da expansão das despesas operacionais (folha + encargos), que cresceram em fevereiro na comparação com janeiro.
- O prejuízo acumulado desde outubro/2025 alcança aproximadamente R$ 2,25 milhões em 5 meses.

Leitura econômica

- O prejuízo de fevereiro de 2026 foi significativamente superior ao de janeiro, mesmo com maior faturamento. Esse comportamento é explicado pelo aumento das despesas operacionais, especialmente relacionadas à estrutura de pessoal.

07

Previsão de Produção: Fevereiro de 2026

DIA	PRODUÇÃO (PEÇAS)
05/02/2026	41.344
06/02/2026	38.751
09/02/2026	19.329
10/02/2026	87.639
11/02/2026	70.933
12/02/2026	42.973
13/02/2026	26.876
16/02/2026	33.852
17/02/2026	44.389
18/02/2026	42.707
19/02/2026	71.445
20/02/2026	41.211
23/02/2026	47.716

Previsão de Produção: Fevereiro de 2026

DIA	PRODUÇÃO (PEÇAS)
24/02/2026	44.998
25/02/2026	56.355
26/02/2026	21.928
27/02/2026	32.642
28/02/2026	**Sem produção***
Total de peças produzidas	765.088
Dias úteis com produção	17
Dias sem produção (fins de semana + paradas)	10
Média por dia útil	45.005 peças
Pico diário (10/02)	87.639 peças

A seguir gráfico:

Produção Diária - Likkids I Fevereiro 2026
(TOTAL: 765.088 peças)

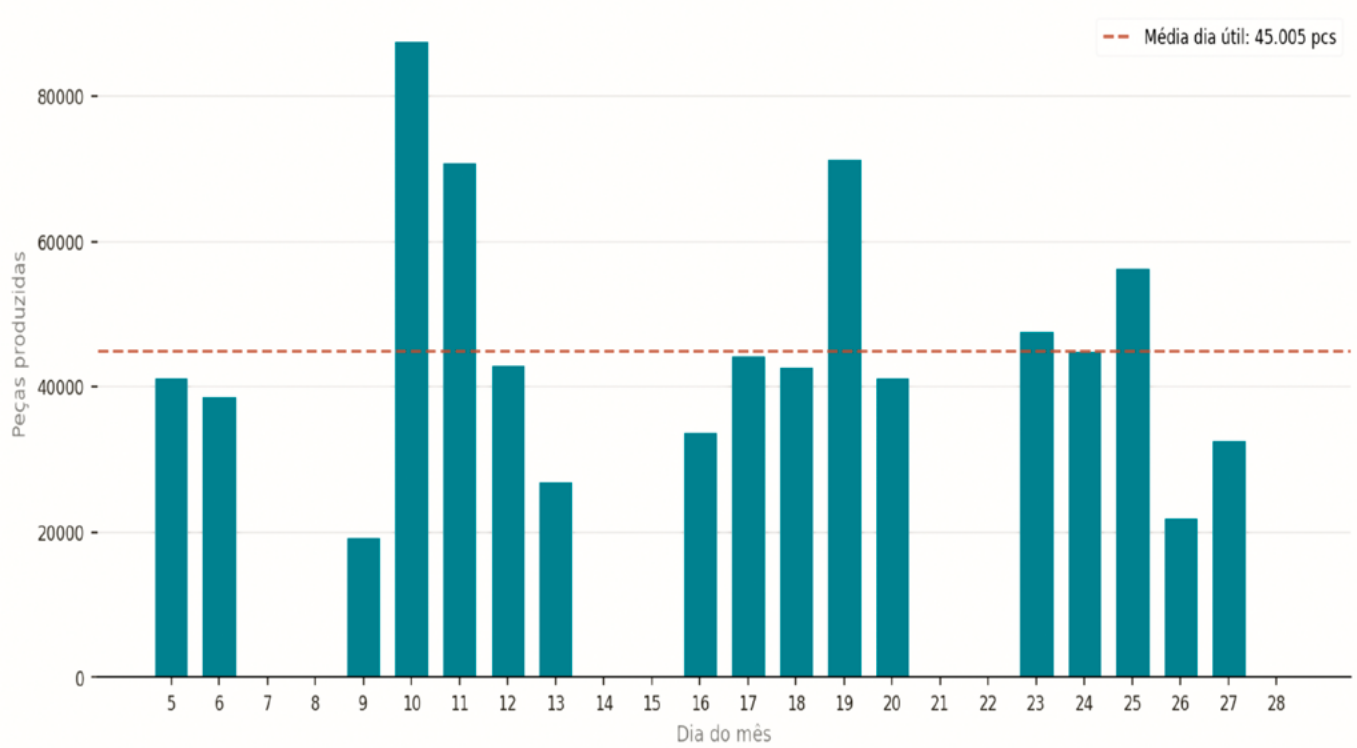

Leitura técnica

- A produção de 765.088 peças em fevereiro demonstra que a capacidade produtiva está ativa, com pico de 87.639 peças no dia 10/02;
- Os 10 dias sem produção correspondem a finais de semana e feriados, e não a paradas não programadas; o ritmo produtivo, portanto, mantém-se estável nos dias úteis;
- A média de 45.005 peças por dia útil indica operação em volume relevante, em contraste com o faturamento irrisório de janeiro de 2026.

Leitura econômica

- A produção no período manteve volume relevante, indicando que a capacidade operacional permanece ativa. Entretanto, não houve conversão proporcional dessa produção em faturamento.

08 Estoque em Fevereiro de 2026

O relatório de estoque de produtos registra 12.081 peças distribuídas em dezenas de artigos, cores e tamanhos.

Posição de Estoque - Likkids I Fevereiro/26
(12.081 peças acabadas + MP contábil R$ 6,75 mi)

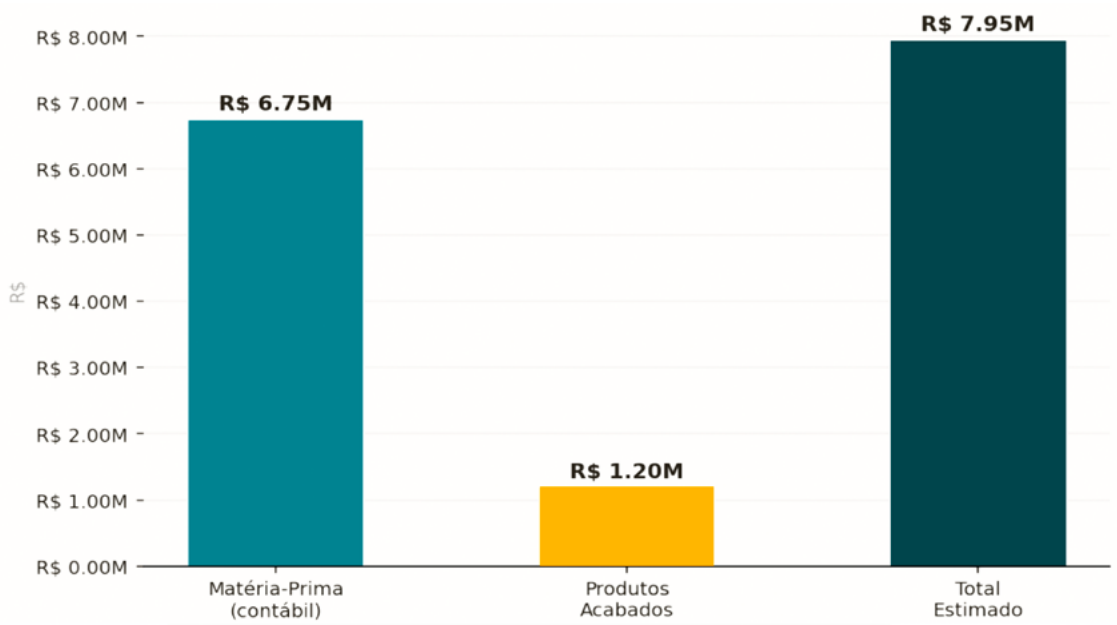

Leitura

Observa-se a manutenção de estoques elevados, sem evidência de giro compatível com o volume produzido.

Esse cenário aumenta o risco de obsolescência, especialmente considerando a natureza sazonal dos produtos.

Matéria-prima contábil (balancete de fevereiro de 2026): R$ 6.751.748,62, valor que permanece inalterado desde dezembro de 2025.

09

Análise Contábil- Patrimonial- Dez/25, Jan/26 e Fev/26

INDICADOR	FEVEREIRO DE 2026	JANEIRO DE 2026	DEZEMBRO DE 2025
Ativo total (R$)	R$ 13.905.180,00	R$ 13.893.652,00	RR$ 13.758.838,00
Passivo total (R$)	R$ 20.255.178,00	R$ 14.123.574,00	R$ 14.222.285,00
Patrimônio líquido (R$)	R$ 6.431.799,00	R$ 81.801,00	-R$ 463.447,00
Liquidez corrente	1,16	1,14	1,12
Passivo/Ativo	1,46	1,02	1,03
Faturamento mensal (R$)	R$ 755.014,00	R$ 10.231,00	R$ 288.272,00
Prejuízo do período (R$)	822.290*	R$ 229.922,00	R$ 463.447,00

*** Prejuízo mensal de dezembro/2025 conforme balancete.**

Leitura técnica

- O patrimônio líquido passa a ser negativo em fevereiro de 2026, após a queda iniciada em dezembro de 2025.
- A redução do passivo total de dezembro de 2025 para janeiro de 2026 refletiu ajustes contábeis de encerramento de exercício, e não o pagamento de dívidas.
- A partir de janeiro de 2026, o passivo total retoma crescimento gradual, acompanhando o aumento de fornecedores e das obrigações trabalhistas.

10

Síntese dos Aspectos Econômicos, Financeiros e Contábeis

DIMENSÃO	SITUAÇÃO EM FEVEREIRO DE 2026
Econômica (resultado)	Prejuízo de R$ 463,4 mil — piora em relação a jan/26
Faturamento	R$ 288 mil — recuperação nominal vs. jan/26, mas 84,8% abaixo da média de 2025
Produção	765.088 peças — operação produtiva ativa, sem correspondente no faturamento
Financeira (endividamento)	Passivo total R$ 14,2 mi > Ativo R$ 13,8 mi; PL negativo
Contábil (balanço)	Estoque MP R$ 6,75 mi sem giro; empréstimos a terceiros R$ 3,49 mi
Patrimonial (solvência)	Insolvência técnica iniciada em fev/2026 (PL negativo)
Fiscal	Obrigações tributárias crescentes; sem parcelamentos ativos

11

Passivo Fiscal Likkids

ESFERA	VALOR
Município	—
Receita Federal	R$ 1.353.749,50
Previdência Social	R$ 224.865,68
Secretaria de Estado da Fazenda — Santa Catarina	R$ 466.299,31
Total Passivo Fiscal Passível de Parcelamento	R$ 2.044.914,49
Receita Federal Parcelado — Saldo Devedor	—
Total Passivo Fiscal Parcelado	—
Total Geral	R$ 2.044.914,49

Leitura técnica

- O passivo fiscal total da Likkids é de R$ 2.044.914,49, integralmente passível de parcelamento — sem qualquer parcela já negociada até a presente data;
- A maior concentração está na Receita Federal (R$ 1.353.749,50 = 66,2% do total), seguida pela Secretaria da Fazenda de SC (R$ 466.299,31 = 22,8%) e Previdência Social (R$ 224.865,68 = 11,0%);
- A ausência de débitos municipais indica que o ISS está em dia ou que a empresa não possui fatos geradores relevantes nessa esfera;
- A inexistência de parcelamentos ativos representa tanto um risco, haja vista, não haver nenhuma negociação em curso com o Fisco.

Passivo Fiscal Likkids

Leitura econômica

- O passivo fiscal de R$ 2,0 mi representa 14,8% do passivo total da empresa (R$ 14,2 mi) e supera em mais de 4 vezes o PL negativo atual. Esse estoque de dívidas fiscais, se não negociado no âmbito da recuperação judicial, tende a crescer com multas e juros, comprometendo ainda mais a viabilidade do plano de soerguimento.

12 Financeiro e Contábil – A. R. Amorim Soluções LTDA

Faturamento — Contexto e Desenvolvimento

Evolução do faturamento

Conforme se extrai do balancete consolidado do período de 01/01/2026 a 28/02/2026, vinculado ao CNPJ n. 39.235.324/0001-44, não houve registro de receitas, o que confirma a ausência de faturamento da A.R. Amorim Soluções Ltda. nos meses de janeiro e fevereiro de 2026.

PERÍODO	RECEITA OPERACIONAL (R$)	CUSTOS E DESPESAS (R$)	RESULTADO (R$)
Janeiro a fevereiro de 2026 (acumulado)	0	R$ 241.091,17	-R$ 241.091,17
Dezembro de 2025 (referência)	—	—	(822.290,47) *

*** Resultado da A.R. Amorim em dez/2025 conforme balancetes anteriores.**

Análise Econômica da Leitura

- A ausência total de receitas nos dois primeiros meses de 2026 confirma que a empresa se encontra em situação de inatividade operacional. Os custos acumulados de R$ 241 mil são integralmente compostos por despesas trabalhistas (folha de pagamento e encargos), evidenciando a manutenção de uma estrutura de pessoal sem qualquer contrapartida na geração de caixa.

Resultado Econômico (Lucros e Perdas)

Demonstrativo de resultado acumulado (01/01/2026 a 28/02/2026):

CONTA	VALOR (R$)
Receita operacional bruta	0
Receita operacional líquida	0
Lucro bruto	0
(–) Despesas trabalhistas	-R$ 221.095,17
(–) Encargos sociais (FGTS)	-R$ 18.174,02
(–) Despesas gerais	-R$ 1.068,12
(–) Despesas financeiras	-R$ 734,48
(–) Despesas tributárias (IOF)	-R$ 19,38
Prejuízo do período	-R$ 241.091,17

A seguir gráfico:

Composição de Despesas - A. R. Amorim I Jan-Fev/2026 (Receita Zero I Prejuízo: R$ 241.091)

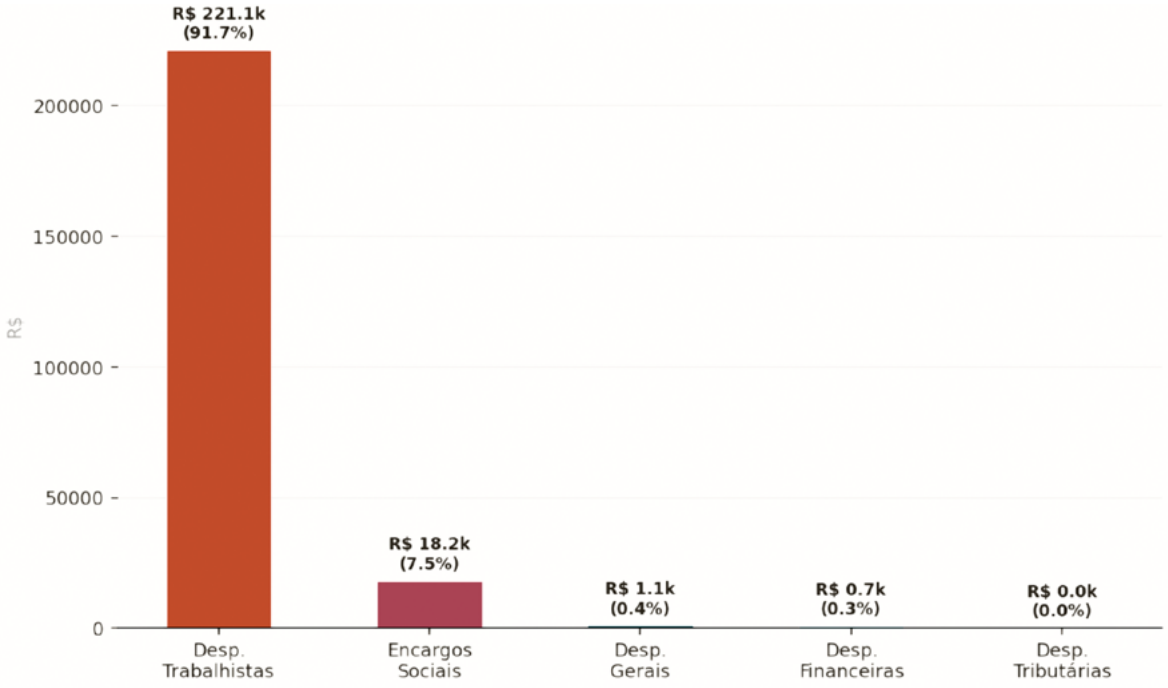

Análise

O modelo operacional atual é 100% gerador de despesas, sem qualquer receita, configurando uma queima pura de caixa. As despesas trabalhistas (R$ 221 mil, equivalentes a 91,7% do total) indicam que a empresa ainda mantém um quadro de funcionários ativo, mesmo sem atividade comercial.

A concentração quase total das despesas em gastos trabalhistas implica que qualquer medida de redução de custos depende, necessariamente, da reestruturação da folha de pessoal.

Custos e Despesas

Distribuição proporcional dos grupos de despesas: Principais grupos de despesas — janeiro a fevereiro de 2026.

GRUPO	VALOR (R$)	% DO TOTAL
Despesas trabalhistas (salários, férias, 13º, rescisões)	R$ 221.095,17	91,70%
Encargos sociais (FGTS)	R$ 18.174,02	7,50%
Despesas gerais (deprec., serviços PJ, uso e consumo)	R$ 1.068,12	0,40%
Despesas financeiras (juros, multas, tarifas)	R$ 734,48	0,30%
Despesas tributárias (IOF)	R$ 19,38	0,00%
TOTAL	**R$ 241.091,17**	**100,00%**

Análise da estrutura de custos

- Somando despesas trabalhistas e encargos sociais, chega-se a R$ 239,3 mil, representando 99,3% do total de custos do período;
- As despesas gerais e financeiras são irrelevantes em magnitude; qualquer corte nesses grupos teria efeito mínimo sobre o resultado;
- A solução para o resultado deficitário passa necessariamente pela reestruturação da folha de pessoal.

Liquidez, Recursos para Operações e Dívidas

Caixa e ativo circulante:

ATIVO CIRCULANTE	VALOR (R$)
Caixa	R$ 869,31
Aplicações de liquidez imediata	R$ 4.966,48
Contas a receber (Likkids)	R$ 67.860,00
Outros ativos de curto prazo (adiantamentos)	R$ 4.399,22
Total ativo circulante	R$ 78.095,01

Dívidas e passivo circulante:

PASSIVO CIRCULANTE	VALOR (R$)
Fornecedores	R$ 595
Empréstimos bancários (BB + Viacredi)	R$ 213.252,52
Empréstimos de terceiros	R$ 3.738.124,77
Obrigações trabalhistas	R$ 324.899,57
Obrigações tributárias (IRRF + Simples)	R$ 30.374,37
Total passivo circulante	R$ 4.308.037,46

Análise Financeira:

- A maior parcela do passivo circulante corresponde a “Empréstimos de Terceiros” (R$ 3,74 milhões, equivalentes a 86,8% do PC), concentração que pode indicar a existência de dívidas com partes relacionadas. O caixa disponível de R$ 5,8 mil (caixa + aplicações) é insuficiente para cobrir qualquer obrigação relevante.

Estrutura Patrimonial e Solvência

Qualidade e composição do ativo total:

ITEM	VALOR (R$)
Ativo total	R$ 90.778,96
Ativo circulante	R$ 78.095,01
Caixa e aplicações	R$ 5.835,79
Contas a receber (Likkids)	R$ 67.860,00
Outros ativos CP	R$ 4.399,22
Ativo não circulante	R$ 12.683,95
Investimentos (Viacredi)	R$ 7.083,47
Imobilizado (móveis e utensílios líq.)	R$ 5.600,48

Não há ativos relevantes em garantia, uma vez que o imobilizado líquido é de apenas R$ 5,6 mil. O principal crédito a receber é da Recuperanda Likkids (R$ 67,8 mil), o que reduz a liquidez efetiva desse ativo.

Situação do patrimônio líquido e prejuízos acumulados:

COMPONENTE PL	VALOR (R$)
Capital social integralizado	R$ 20.000,00
Prejuízos acumulados	-R$ 261.091,17
Patrimônio líquido total	-R$ 241.091,17

A seguir gráfico:

Estrutura Patrimonial - A. R. Amorim I Jan x Fev de 26

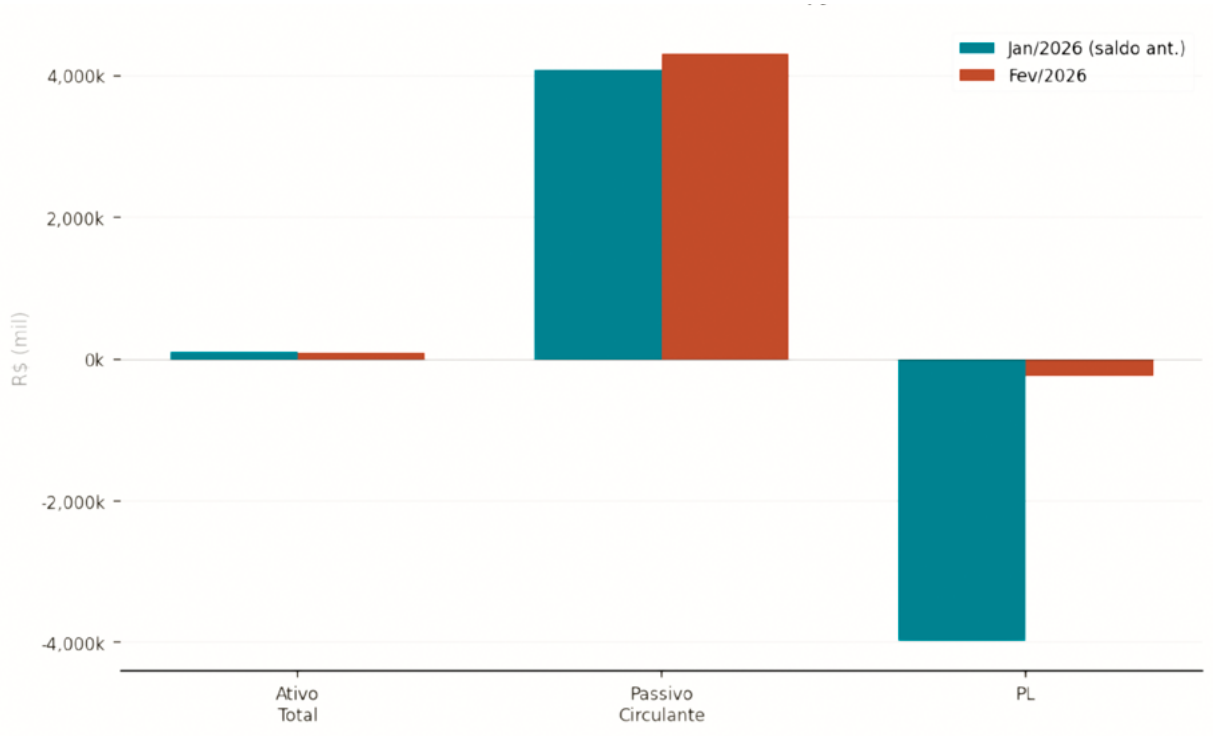

O patrimônio líquido negativo de R$ 241 mil evidencia que os prejuízos acumulados superam em mais de 13 vezes o capital social aportado (R$ 20 mil).

A empresa encontra-se em situação de insolvência contábil severa, com obrigações que excedem amplamente os ativos disponíveis.

13

Diagnóstico e Consequências: Resumo

Conclusões Principais

DIMENSÃO	DIAGNÓSTICO
Econômica	Sem receitas em janeiro a fevereiro de 2026; prejuízo de R$ 241 mil pela manutenção da folha de pessoal sem contrapartida operacional
Financeira	Passivo circulante de R$ 4,3 milhões, necessidade de capital de giro extremo
Patrimonial	PL negativo (R$ –241 mil); ativo total de R$ 90,8 mil frente a dívidas de curto prazo de R$ 4,3 mil (insolvência técnica)
Operacional	Faturamento zero; empresa em modo de espera, consumindo recursos sem gerar caixa

14

Avaliação do Passivo Fiscal da A. R. Amorim – Situação em Fevereiro de 2026

Responsabilidade Fiscal Consolidada

PASSIVO CIRCULANTE	VALOR (R$)
Município	R$ 26.368,89
Receita Federal	R$ 28.750,75
Previdência Social	—
Secretaria de Estado da Fazenda — Santa Catarina	—
Total Passivo Fiscal Passível de Parcelamento	R$ 55.119,64
Receita Federal Parcelado — Saldo Devedor	—
Total Passivo Fiscal Parcelado	—
TOTAL GERAL	**R$ 55.119,64**

Leitura técnica

- O passivo fiscal total da A.R. Amorim é de R$ 55.119,64, com concentração no Município (R$ 26.368,89 = 47,8%) e na Receita Federal (R$ 28.750,75 = 52,2%).
- Não há débitos com a Previdência Social nem com a Secretaria da Fazenda Estadual, o que indica ausência de obrigações previdenciárias acumuladas e regularidade estadual.
- Assim como na Likkids, não há parcelamentos fiscais ativos, o passivo está integralmente em aberto e passível de negociação.

Leitura econômica

- O passivo fiscal de R$ 55,1 mil, embora modesto em valor absoluto, representa 60,7% do ativo total da empresa (R$ 90,8 mil), indicando que os débitos fiscais sozinhos comprometem mais da metade dos ativos disponíveis. Diante do PL negativo e da ausência de receitas, qualquer acréscimo de multa ou juros agrava ainda mais a insolvabilidade da empresa.

15

Resumo Integrado – Likkids e A. R. Amorim

Resumo dos Indicadores Consolidados — Fevereiro de 2026

INDICADOR	LIKKIDS FEVEREIRO DE 2026	A.R. AMORIM FEVEREIRO DE 2026
Faturamento (R$)	R$ 288.271,94	0
Receita líquida (R$)	R$ 16.903,46	0
Prejuízo do período (R$)	-R$ 463.446,54	-241.091,17
Ativo total (R$)	R$ 13.758.838,21	90.778,96
Passivo circulante (R$)	R$ 10.261.114,40	4.308.037,46
Patrimônio líquido (R$)	-R$ 463.446,54	-241.091,17
Produção (peças)	765.088	N/A
Estoque matéria-prima contábil (R$)	6751748,62	N/A

Pontos Essenciais a Considerar

PRIORIDADE	EMPRESA	A.R. AMORIM FEVEREIRO DE 2026
Crítico	Ambas	PL negativo — insolvência técnica; qualquer novo prejuízo aprofunda o passivo a descoberto
Crítico	A.R. Amorim	Faturamento zero em janeiro a fevereiro de 2026com manutenção de folha; liquidez corrente de 0,018
Crítico	Likkids	Produção de 765 mil peças em fevereiro de 2026 sem correspondente faturamento; acúmulo de estoque
Relevante	Likkids	Empréstimos a terceiros de R$ 3,49 mi em empresa em recuperação judicial
Relevante	Ambas	Obrigações trabalhistas crescentes sem geração de caixa para recolhimento
Relevante	A.R. Amorim	Passivo circulante 47x maior que o ativo total
Monitorar	Likkids	Risco de obsolescência do estoque de 12.081 peças (moda infantil sazonal)
Monitorar	Ambas	Situação fiscal: sem parcelamentos ativos; débitos crescentes

16 Considerações Finais

O cenário financeiro de fevereiro de 2026 aprofunda as fragilidades já identificadas no relatório de janeiro de 2026, com destaque para a Likkids e a A.R. Amorim, respectivamente.
No caso da Likkids, a retomada produtiva, com 765 mil peças, e do faturamento nominal, no montante de R$ 288 mil, não foi suficiente para equilibrar o resultado, que apresentou piora em relação a janeiro de 2026.

O patrimônio líquido tornou-se negativo, caracterizando um quadro de insolvência técnica. Nesse contexto, a prioridade continua sendo a conversão da produção em faturamento efetivo, bem como a redução da estrutura de custos fixos.

Em relação à A.R. Amorim, a situação permanece crítica, com faturamento zero e queima de caixa exclusivamente associada à folha de pessoal. O passivo referente a empréstimos de terceiros, no valor de R$ 3,74 milhões, representa risco de execução imediata, caso os credores não mantenham os acordos informais.

RECUPERE

Instituto de Recuperação
Judicial e Falências

R. Henrique Meyer, nº 280 (Helbor Offices Joinville)
Sala 708 I Centro | Joinville/SC
contato@recupereadmjudicial.com.br